



Professioni & Concorsi

QUIZ

a cura di Cristina Vito

10.000 QUIZ di Medicina Generale

IX Edizione

Per le ammissioni a
Specializzazioni Mediche (SSM)
Corso di Formazione specifica in
Medicina Generale (MMG)

Vastissima raccolta
di **quesiti** classificati
per materia, capitolo
e argomento



IN OMAGGIO ESTENSIONI ONLINE

Prove
Ufficiali MMG

Software di
simulazione



EdiSES
edizioni

10.000 QUIZ di Medicina Generale

IX Edizione

Per le ammissioni a
Specializzazioni Mediche (SSM)
Corso di Formazione specifica in
Medicina Generale (MMG)

Accedi ai servizi riservati

Il codice personale contenuto nel riquadro dà diritto a servizi riservati ai clienti. Registrandosi al sito, dalla propria area riservata si potrà accedere a:

**MATERIALI DI INTERESSE
E CONTENUTI AGGIUNTIVI**

CODICE PERSONALE

Grattare delicatamente la superficie per visualizzare il codice personale.
Le **istruzioni per la registrazione** sono riportate nella pagina seguente.
Il volume NON può essere venduto né restituito se il codice personale risulta visibile.
L'**accesso ai servizi riservati** ha la **durata di 18 mesi** dall'attivazione del codice e viene garantito esclusivamente sulle edizioni in corso.



Istruzioni per accedere ai contenuti e ai servizi riservati

SEGUI QUESTE SEMPLICI ISTRUZIONI

SE SEI REGISTRATO AL SITO

clicca su **Accedi al materiale didattico**



inserisci email e password



inserisci le ultime 4 cifre del codice ISBN, riportato in basso a destra sul retro di copertina



inserisci il tuo **codice personale** per essere reindirizzato automaticamente all'area riservata

SE NON SEI GIÀ REGISTRATO AL SITO

clicca su **Accedi al materiale didattico**



registrati al sito **edises.it**

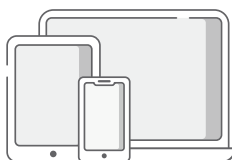


attendi l'email di conferma per perfezionare la registrazione



torna sul sito **edises.it** e segui la procedura già descritta per utenti registrati

CONTENUTI AGGIUNTIVI



Per problemi tecnici connessi all'utilizzo dei supporti multimediali e per informazioni sui nostri servizi puoi contattarci sulla piattaforma **assistenza.edises.it**

10.000 QUIZ di Medicina Generale

Per le ammissioni
a **Specializzazioni Mediche (SSM)**

Corso di Formazione specifica
in **Medicina Generale (MMG)**

a cura di Cristina Vito

10.000 quiz di Medicina Generale – SM Q1 – IX Edizione

Copyright © 2023, EdiSES edizioni S.r.l. – Napoli

9 8 7 6 5 4 3 2 1 0

2027 2026 2025 2024 2023

Le cifre sulla destra indicano il numero e l'anno dell'ultima ristampa effettuata

*A norma di legge è vietata la riproduzione, anche parziale,
del presente volume o di parte di esso con qualsiasi mezzo.*

L'Editore

La curatrice

Cristina Vito, napoletana di origine, trapiantata in Salento, ha conseguito nel 2012 la laurea in Medicina e Chirurgia presso l'Università Campus Biomedico di Roma, nel 2017 il diploma di Formazione Specifica per la Medicina Generale e nel 2022 Il Master di II livello in dietetica e nutrizione. Dal 2019 lavora come libera professionista per un servizio che si occupa di teleconsultazione medica in telemedicina, e nel contesto della pandemia Covid-19 è impiegata nel servizio USCA (Unità speciali di Continuità Assistenziale). È socia del Movimento Giotto e della Società Italiana di Medicina Generale. Si occupa, nel tempo libero, di informazione e formazione medica tramite il suo blog MMG: La medicina in generale. L'amore per la professione è secondo solo a quello per i suoi figli, per il suo cane, e per la Pizza.



<http://dottoressacristinavito.blogspot.it/>

Cover Design and Front Cover Illustration: Digital Followers S.r.l.

Fotocomposizione: EdiSES edizioni S.r.l.

Stampato presso: Sograte S.r.l. – Città di Castello (PG)

per conto di EdiSES edizioni S.r.l. – Piazza Dante, 89 – Napoli

ISBN 979 128 141 003 9

www.edises.it
assistenza.edises.it

I curatori, l'editore e tutti coloro in qualche modo coinvolti nella preparazione o pubblicazione di quest'opera hanno posto il massimo impegno per garantire che le informazioni ivi contenute siano corrette, compatibilmente con le conoscenze disponibili al momento della stampa; essi, tuttavia, non possono essere ritenuti responsabili dei risultati dell'utilizzo di tali informazioni.

Realizzare un libro è un'operazione complessa e nonostante la cura e l'attenzione poste dagli autori e da tutti gli addetti coinvolti nella lavorazione dei testi, l'esperienza ci insegna che è praticamente impossibile pubblicare un volume privo di imprecisioni. Saremo grati ai lettori che vorranno inviarci le loro segnalazioni e/o suggerimenti migliorativi sulla piattaforma assistenza.edises.it

PREMESSA

Questo volume nasce dalla mia esperienza personale nella preparazione alle prove di accesso al corso di formazione specifica in Medicina Generale e dal desiderio di condividere con i futuri colleghi un approccio didattico che si è rivelato per me di grande utilità, consentendomi non solo di superare le selezioni ma di migliorare la mia preparazione generale guidandomi nello studio teorico.

L'idea è stata quella di utilizzare i quiz non solo come strumento di esercitazione e verifica in vista del test ma anche come modalità di ripasso sistematico degli argomenti caratterizzanti il corso di laurea in Medicina e Chirurgia.

Il presente volume è il risultato di questo articolato e capillare lavoro di classificazione in cui una vastissima raccolta di quesiti è stata suddivisa per disciplina, materia ed argomento.

Il testo è infatti costituito da oltre **10.000 quesiti**, selezionati tra quelli ministeriali per l'abilitazione alla Professione Medica e per l'accesso alle Specializzazioni, suddivisi per **disciplina**, **argomento** e per singola patologia o area di interesse. Tutti i quesiti appartenenti ad una singola patologia o area sono stati inoltre disposti seguendo una logica precisa, generalmente definizione-etipatogenesi-segni e sintomi-diagnosi-terapia-complicanze, con l'intento di favorire ulteriormente la preparazione teorica, fornendo un criterio logico di ripasso.

Nella sua attuale ottava edizione, il testo è stato arricchito dall'integrazione dei **quiz ufficiali**, somministrati ai candidati per l'accesso al corso di formazione specifica in Medicina Generale negli anni passati; tali quesiti risultano facilmente individuabili nel testo poiché contraddistinti da una specifica icona (**MG • 2022**).

Per consentire un'esercitazione quanto più simile alla reale prova d'esame, il testo è, inoltre, accompagnato da un **software di simulazione**, accessibile gratuitamente dal sito, con il quale il candidato può esercitarsi sulle singole discipline o effettuare simulazioni trasversali sull'intero programma. Completano il volume come estensioni **online** le **prove ufficiali disponibili dal 1996 a oggi** per l'accesso al corso di formazione specifica in Medicina Generale e la **scheda delle risposte** in versione scaricabile e stampabile per consentire di riscontrare più agevolmente la validità delle proprie risposte.

Il libro può essere utilizzato in due modi:

- affiancato allo studio teorico, come **strumento di valutazione** del proprio livello di apprendimento di un argomento appena concluso;
- come **guida al ripasso**, in quanto, valutando tramite i quiz il proprio livello di conoscenza di un argomento, si avranno più chiari i propri "punti deboli" e di conseguenza ci si potrà orientare verso un ripasso mirato.

In entrambi i casi è essenziale partire dal presupposto che i quesiti qui proposti non sono da fissare mnemonicamente e che, sebbene vi sia la possibilità che alcune delle domande presenti nel testo possano essere riproposte in sede d'esame, lo scopo del volume è quello di consentire la valutazione del proprio livello di conoscenza, fornire nozioni in maniera indiretta, stimolare il senso critico, incentivare l'approfondimento teorico ed allenare alla risoluzione dei quesiti a risposta multipla.

Passando a descrivere nel dettaglio l'impianto del volume e per un miglior utilizzo dello stesso, va precisato che gli argomenti e le patologie sono stati inseriti nei vari capitoli in base all'appartenenza all'area anatomico-clinica di riferimento. Le *Polmoniti*, ad esempio, sono state inserite nel capitolo di Pneumologia tra le Patologie polmonari (e non nel capitolo riguardante le Malattie Infettive). Inoltre, nella maggior parte dei capitoli e/o dei singoli argomenti è presente una sezione denominata *quesiti clinico-diagnostici* in cui sono presenti sia le domande che, se inserite all'interno del sottocapitolo specifico, avrebbero fornito indirettamente la risposta al quesito stesso, sia le domande per le quali non è stato previsto un sottocapitolo dedicato. Infine, tutti i quesiti riguardanti la diagnostica e la terapia di una specifica patologia sono stati inseriti nel capitolo di pertinenza – quando la patologia è esplicitata nella domanda – o nei capitoli di Diagnostica per immagini e Farmacologia (laddove nella domanda vi fosse riferimento all'indagine diagnostica o ad una



classe di farmaci e non alla patologia stessa). A chiarire quanto detto, ad esempio, la domanda “*Quale di questi farmaci trova impiego nella cura del diabete mellito?*” è inserita nel capitolo di Endocrinologia, tra le patologie del Pancreas endocrino, viceversa la domanda “*In quale patologia trova indicazione il Pioglitazone?*” è collocata nel capitolo di Farmacologia, nell’area dedicata agli Ipoglicemizzanti.

Questo volume rappresenta il proseguimento della mia attività in rete, iniziata con la creazione del sito: “MMG. La medicina in generale”, visitabile all’indirizzo <http://dottoreessacristinavito.blogspot.it/>. Il sito esprime il tentativo ed il desiderio di condividere con i colleghi informazioni che a me per prima sono state assai utili per affrontare al meglio le prove formative ed il suo gradimento è per me la confortante conferma di quanto siano importanti le iniziative improntate allo spirito di solidarietà, collaborazione professionale e lealtà tra colleghi.

Il libro è stato ideato e realizzato allo scopo di fornire un ausilio didattico, agevole nella consultazione ma ricco di contenuti, a quanti si stanno avvicinando a questa affascinante ma difficile professione.

Ringraziando quanti mi sono stati di supporto nel realizzare questo volume ed in particolare la dott.ssa Marianna Piombo, colgo l’occasione per augurare il meglio a tutti voi per la vostra professione, per le prove formative che vi attendono, per la vostra realizzazione professionale e non solo.

Buono studio

Dottorressa Cristina Vito

INDICE GENERALE

QUESITI PER DISCIPLINA

CAPITOLO 1 | Cardiologia 3

Cuore 3

1.1 • Anatomofisiologia cardiaca	3
1.2 • Semeiotica e diagnostica cardiaca	6
1.2.1 • E.O.	6
1.2.2 • Polso	7
1.2.3 • Auscultazione	7
1.2.4 • ECG	8
1.2.5 • Rx telecuore	9
1.3 • Cardiopatie congenite	9
1.4 • Cardiopatia ischemica	11
1.4.1 • I.M.A.	11
1.4.2 • Angina	14
1.4.3 • Quesiti clinico-diagnostici	15
1.4.4 • Casi clinici	16
1.5 • Aritmie	17
1.5.1 • Battiti ectopici	17
1.5.2 • Blocchi di branca e atrio-ventricolari	17
1.5.3 • Flutter e fibrillazione atriale	18
1.5.4 • Tachicardia parossistica sopra ventricolare e fibrillazione ventricolare	19
1.5.5 • Quesiti clinico-diagnostici	19
1.5.6 • Casi clinici	21
1.6 • Valvulopatie	21
1.6.1 • Aortiche	21
1.6.2 • Mitraliche	22
1.6.3 • Endocarditi	23
1.6.4 • Quesiti clinico-diagnostici	23
1.7 • Cardiomiopatie	24
1.8 • Scompenso cardiaco	25
1.9 • Patologie del pericardio	28
1.9.1 • Tamponamento cardiaco	28
1.9.2 • Pericarditi	28
1.9.3 • Quesiti clinico-diagnostici	29
1.10 • Quesiti clinico-diagnostici	29
1.11 • Casi clinici	31

Sistema circolatorio 31

1.12 • Anatomofisiologia del sistema circolatorio	31
1.13 • Pressione arteriosa	33



1.13.1 • Ipertensione	33
1.13.2 • Ipotensione	36
1.13.3 • Quesiti clinico-diagnostici	37
1.14 • Aterosclerosi e rischio cardiovascolare	37
1.15 • Aneurismi e dissezioni dell'aorta	39
1.16 • Patologie dei tronchi sovraortici	41
1.17 • Vasculopatie	42
1.17.1 • Arteriopatie periferiche	42
1.17.2 • Varici, tromboflebiti e t.v.p.	42
1.17.3 • Trombo-embolie	43
1.17.4 • Trombo-embolia polmonare (T.E.P.)	44
1.18 • Quesiti clinico-diagnostici	46
Risposte corrette	48

CAPITOLO 2 | Pneumologia 51

■ Apparato respiratorio 51

2.1 • Anatomofisiologia respiratoria	51
2.2 • Semeiotica e diagnostica respiratoria	54
2.2.1 • E.O.	54
2.2.2 • Diagnostica pneumologica	55
2.2.3 • Dispnea e tosse	55
2.2.4 • Emottisi ed emoftoe	56

■ Vie aeree 56

2.3 • Asma	56
2.4 • B.P.C.O.	60
2.5 • Bronchiti e bronchioliti	62
2.6 • Bronchiectasie	63
2.7 • O.S.A.S.	63
2.8 • Neoplasie tracheo-bronchiali	64
2.9 • Quesiti clinico-diagnostici	65

■ Polmoni 65

2.10 • Polmoniti	65
2.11 • Enfisema polmonare	69
2.12 • Ipertensione polmonare	70
2.13 • Edema polmonare	71
2.14 • Pneumotorace	71
2.15 • Insufficienza respiratoria	73
2.16 • Interstiziopatie	73
2.16.1 • Ipereosinofilie	73
2.16.2 • Pneumoconiosi	74
2.16.3 • Silicosi	75
2.16.4 • Asbestosi	76
2.17 • Fibrosi polmonare	76
2.18 • Neoplasie polmonari	76
2.19 • Quesiti clinico-diagnostici	80
2.20 • Casi clinici	81

Pleura	82
2.21 • Versamento pleurico	82
2.22 • Pleuriti	84
2.23 • Neoplasie pleuriche	84
Risposte corrette	85
CAPITOLO 3 Gastroenterologia	87
Apparato digerente	87
3.1 • Semeiotica e diagnostica gastrointestinale	87
3.1.1 • Disfagia e dispepsia	87
3.1.2 • Nausea, vomito ed ematemesi	87
3.1.3 • Dolore addominale	88
3.1.4 • Alvo	88
3.1.5 • Melena ed entero-rettorragia	90
3.1.6 • Quesiti clinico-diagnostici	92
3.1.7 • Casi clinici	93
3.2 • Alimentazione e nutrizione	94
3.2.1 • Nutrizione	94
3.2.2 • Nutrienti	98
3.2.3 • Vitamine	103
3.2.4 • Assorbimento e malassorbimento	106
3.2.5 • Digiuno e malnutrizione	108
Esofago	109
3.3 • Anatomofisiologia	109
3.4 • Disturbi della motilità esofagea	109
3.5 • Malattia da reflusso gastro-esofageo	110
3.6 • Disordini meccanici	111
3.7 • Traumatismi dell'esofago e varici esofagee	112
3.8 • Esofago di Barrett e neoplasie esofagee	112
3.9 • Casi clinici	113
Stomaco	114
3.10 • Anatomofisiologia	114
3.11 • H. pylori, gastrite e ulcera peptica	114
3.12 • Neoplasie gastriche	117
3.13 • Quesiti clinico-diagnostici	117
Intestino tenue e crasso	118
3.14 • Anatomofisiologia	118
3.15 • Enteriti e tossinfezioni alimentari	119
3.16 • Celiachia	121
3.17 • Malattie infiammatorie croniche intestinali	122
3.17.1 • Morbo di Crohn	122
3.17.2 • Rettocolite ulcerosa	123
3.18 • Diverticolosi e poliposi	124
3.19 • Neoplasie intestinali e del colon-retto	125
3.20 • Quesiti clinico-diagnostici	127

Fegato	129
3.21 • Anatomofisiologia	129
3.22 • Iperbilirubinemie	130
3.23 • Epatiti	132
3.24 • Steatosi epatica	136
3.25 • Cirrosi epatica	137
3.26 • Ascite e complicanze maggiori della cirrosi	138
3.26.1 • Ascite	138
3.26.2 • Ipertensione portale	139
3.26.3 • Encefalopatia epatica	139
3.27 • Insufficienza epatica	140
3.28 • Neoplasie epatiche	140
3.29 • Quesiti clinico-diagnostici	141
3.30 • Casi clinici	142
Vie biliari e colecisti	143
3.31 • Anatomofisiologia	143
3.32 • Colestasi e colelitiasi	143
3.33 • Colecistite e colangite	144
3.34 • Quesiti clinico-diagnostici	145
Pancreas	146
3.35 • Anatomofisiologia	146
3.36 • Pancreatite acuta	147
3.37 • Pancreatite cronica	148
3.38 • Neoplasie pancreatiche	148
3.39 • Quesiti clinico-diagnostici	149
3.40 • Casi clinici	149
Risposte corrette	150
CAPITOLO 4 Nefrologia e urologia	153
Reni	153
4.1 • Anatomofisiologia	153
4.2 • Semeiotica e diagnostica nefrologica	156
4.3 • Sindrome nefritica e nefrosica	159
4.4 • Glomerulopatie	160
4.5 • Nefropatia diabetica	163
4.6 • Insufficienza renale	163
4.6.1 • IRA	163
4.6.2 • IRC	164
4.6.3 • Dialisi e trapianto renale	166
4.7 • Pielonefrite	167
4.8 • Nefrolitiasi	167
4.9 • Cisti e rene policistico	168
4.10 • Neoplasie renali	168
4.11 • Quesiti clinico-diagnostici	169
4.12 • Casi clinici	171

■ Vescica e vie urinarie	171
4.13 • Infezioni delle vie urinarie	171
4.13.1 • Cistiti	171
4.13.2 • IVU	172
4.14 • Incontinenza urinaria	172
4.15 • Neoplasie vescicali	173
4.16 • Quesiti clinico-diagnostici	173
■ Prostata	174
4.17 • Ipertrofia prostatica benigna	174
4.18 • Neoplasie prostatiche	175
4.19 • Quesiti clinico-diagnostici	176
Risposte corrette	178
CAPITOLO 5 Endocrinologia e metabolismo	179
■ Apparato endocrino e ormoni	179
5.1 • Anatomofisiologia endocrinologica	179
5.2 • Semeiotica e diagnostica endocrinologica	180
5.3 • Quesiti clinico-diagnostici	180
■ Ipotalamo e ipofisi	182
5.4 • Anatomofisiologia	182
5.5 • Adenomi ipofisari	184
5.6 • Gigantismo e acromegalia	184
5.7 • Diabete insipido e S.I.A.D.H.	185
5.8 • Quesiti clinico-diagnostici	185
■ Tiroide	186
5.9 • Anatomofisiologia	186
5.10 • Ipotiroidismo	187
5.11 • Ipertiroidismo	188
5.12 • Gozzo e patologie iodio relate	190
5.13 • Tiroiditi	190
5.14 • Neoplasie tiroidee	191
5.15 • Quesiti clinico-diagnostici	193
5.16 • Casi clinici	194
■ Paratiroidi	194
5.17 • Anatomofisiologia	194
5.18 • Ipo- e iperparatiroidismo	195
■ Pancreas endocrino	196
5.19 • Anatomofisiologia	196
5.20 • Diabete mellito	198
5.20.1 • Quesiti clinico-diagnostici	198
5.20.2 • Diabete di tipo 1	201
5.20.3 • Diabete di tipo 2	202



5.21 • Ipo- e iperglicemia	202
5.22 • Quesiti clinico-diagnostici	203
■ Dislipidemie	204
5.23 • Lipidi	204
5.24 • Lipoproteine	205
5.25 • Iperlipidemie primitive	206
5.26 • Quesiti clinico-diagnostici	207
■ Peso corporeo e statura	208
5.27 • Obesità e sovrappeso	208
5.28 • Magrezza e malnutrizione	209
5.29 • Quesiti clinico-diagnostici	210
■ Surrene	210
5.30 • Anatomofisiologia	210
5.31 • Sindrome e malattia di Cushing	212
5.32 • Insufficienza corticosurrenalica e Addison	212
5.33 • Iperaldosteronismo	213
5.34 • Alterazioni della sintesi e del metabolismo dei corticosteroidi	214
5.35 • Feocromocitoma	214
5.36 • Quesiti clinico-diagnostici	215
■ Poliendocrinopatie	215
Risposte corrette	217

CAPITOLO 6 | Oncoematologia 219

■ Apparato ematopoietico	219
6.1 • Midollo osseo	219
6.2 • Eritrociti	219
6.2.1 • Eritropoiesi	219
6.2.2 • Anatomofisiologia	220
6.2.3 • Emocromo	221
6.2.4 • Morfologia eritrocitaria e poliglobulia	222
6.2.5 • Emogruppo ed emotrasfusioni	222
6.3 • Trombociti	224
6.3.1 • Anatomofisiologia	224
6.3.2 • Trombocitosi e trombocitopenia	225
6.4 • Leucociti	225
6.4.1 • Leucopoiesi	225
6.4.2 • Anatomofisiologia	226
6.4.3 • Formula leucocitaria	228
6.4.4 • Leucocitosi	228
6.4.5 • Leucopenia	229
6.5 • Milza	229
6.5.1 • Anatomofisiologia	229
6.5.2 • Splenomegalia	229
6.5.3 • Splenectomia	230
6.5.4 • Quesiti clinico-diagnostici	230

6.6 • Linfonodi	231
6.7 • Quesiti clinico-diagnostici	231
6.8 • Casi clinici	232
Anemie	233
6.9 • Anemie emolitiche	233
6.9.1 • Deficit di G-6-P-D	233
6.9.2 • Drepanocitosi	233
6.9.3 • Talassemie	234
6.9.4 • Anemie emolitiche autoimmuni	234
6.9.5 • Quesiti clinico-diagnostici	235
6.10 • Anemie sideropeniche	235
6.11 • Anemie macrocitiche e/o megaloblastiche	237
6.12 • Quesiti clinico-diagnostici	238
6.13 • Casi clinici	239
Coagulazione	240
6.14 • Cascata coagulativa	240
6.15 • Diagnostica	241
6.16 • Disordini emorragici	242
6.16.1 • Emofilia	242
6.16.2 • Porpora	243
6.16.3 • C.I.D.	243
6.16.4 • Quesiti clinico-diagnostici	243
6.17 • Quesiti clinico-diagnostici	244
6.18 • Casi clinici	245
Leucemie e linfomi	246
6.19 • Leucemie	246
6.19.1 • Acute (LLA ed LMA)	246
6.19.2 • Croniche (LLC ed LMC)	247
6.19.3 • Quesiti clinico-diagnostici	247
6.20 • Linfomi	247
6.20.1 • Linfoma di Hodgkin	247
6.20.2 • Linfoma non Hodgkin	248
6.20.3 • Linfoma di Burkitt	249
6.20.4 • Micosi fungoide	249
6.20.5 • Quesiti clinico-diagnostici	249
6.21 • Quesiti clinico-diagnostici	249
Sindromi mielodisplastiche (SMD) e mieloproliferative croniche (SMC)	250
6.22 • SMD	250
6.23 • SMC	250
Gammopatie monoclonali	251
6.24 • Mieloma	251
6.25 • Quesiti clinico-diagnostici	252
Oncologia	252
6.26 • Epidemiologia	252
6.27 • Screening	253



6.28 • Oncogeni e oncosoppressori	254
6.29 • Marker	255
6.30 • Metastasi	256
6.31 • Sindromi paraneoplastiche	257
6.32 • Prognosi e stadiazione	258
6.33 • Terapie oncologiche	259
6.34 • Quesiti clinico-diagnostici	260
Risposte corrette	264

CAPITOLO 7 | Allergologia, immunologia clinica e reumatologia 267

Immunologia generale 267

7.1 • Sistema immunitario	267
7.1.1 • Immunità	267
7.1.2 • HLA	269
7.1.3 • MHC	269
7.1.4 • Ipersensibilità	270
7.2 • Anticorpi e immunoglobuline	270
7.3 • Crioglobuline	273
7.4 • Interleuchine	273
7.5 • Complemento	274
7.6 • Diagnostica	275

Allergologia 276

7.7 • Quesiti clinico-diagnostici	276
7.8 • Casi clinici	277

Immunologia clinica 277

7.9 • Immunodeficienze e reazioni autoimmunitarie	277
7.10 • Connettiviti	279
7.10.1 • Lupus eritematoso sistemico	279
7.10.2 • Sclerosi sistemica	280
7.10.3 • Polimiosite e dermatomiosite	280
7.10.4 • Quesiti clinico-diagnostici	281
7.11 • Vasculiti	281
7.11.1 • Quesiti clinico-diagnostici	281
7.11.2 • Pan	282
7.11.3 • Wegener	282
7.11.4 • Buerger	282
7.11.5 • Horton	282
7.11.6 • Raynaud	283
7.12 • Altre patologie immunologiche	283
7.13 • Quesiti clinico-diagnostici	284

Reumatologia 284

7.14 • Malattia reumatica	284
7.15 • Artrite reumatoide	285
7.16 • Spondiloartropatie	288
7.17 • Polimialgia reumatica	288
7.18 • Quesiti clinico-diagnostici	289
Risposte corrette	292

CAPITOLO 8 | Neurologia

293

■ Sistema nervoso	293
8.1 • Anatomofisiologia neurologica	293
8.1.1 • Neuroni e neurotrasmettitori	293
8.1.2 • S.N.C.	294
8.1.3 • S.N.P. e placca neuromuscolare	296
8.2 • Semeiotica e diagnostica neurologica	297
8.2.1 • Segni e sintomi	297
8.2.2 • Diagnostica	298
■ Sistema nervoso centrale	299
8.3 • Difetti congeniti	299
8.4 • Vasculopatie cerebrali	299
8.4.1 • T.I.A. e ictus	299
8.4.2 • Aneurismi cerebrali	302
8.4.3 • Emorragia subaracnoidea	302
8.4.4 • Quesiti clinico-diagnostici	302
8.5 • Meningoencefaliti	303
8.5.1 • Encefaliti	303
8.5.2 • Meningiti	303
8.6 • Crisi epilettiche ed epilessia	306
8.7 • Cefalee	308
8.7.1 • Eemicrania	308
8.7.2 • Grappolo	309
8.7.3 • Muscolotensiva	309
8.7.4 • Quesiti clinico-diagnostici	309
8.8 • Sincope	309
8.9 • Ipertensione endocranica ed idrocefalo normoteso	310
8.10 • Disturbi del movimento	310
8.10.1 • Parkinson	310
8.10.2 • Corea	312
8.10.3 • Quesiti clinico-diagnostici	313
8.11 • Demenza	313
8.11.1 • Quesiti clinico-diagnostici	313
8.11.2 • Alzheimer	314
8.12 • Neoplasie cerebrali	315
8.13 • Sclerosi multipla	316
8.14 • Sclerosi laterale amiotrofica	317
8.15 • Midollo spinale	318
8.16 • Quesiti clinico-diagnostici	319
8.17 • Casi clinici	321
■ Sistema nervoso periferico	322
8.18 • Nervi cranici	322
8.19 • Neuropatie	323
8.20 • Miopatie e patologie della placca neuromuscolare	325
8.20.1 • Quesiti clinico-diagnostici	325
8.20.2 • Miastenia	325
8.20.3 • Lambert-Eaton	326
8.20.4 • Distrofia muscolare di Duchenne	326
8.20.5 • Miotonia	326






8.21 • Quesiti clinico-diagnostici	326
Risposte corrette	327

CAPITOLO 9 | Psichiatria 329

9.1 • Cure psichiatriche e classificazioni	329
9.1.1 • Basi della psichiatria	329
9.1.2 • Luoghi di cura	330
9.1.3 • Colloquio psichiatrico e psicoterapie	331
9.1.4 • T.S.O.	331
9.2 • Semeiotica psichiatrica	332
9.3 • Disturbi dell'umore	336
9.3.1 • Depressione	336
9.3.2 • Bipolare	338
9.3.3 • Mania	338
9.3.4 • Quesiti clinico-diagnostici	338
9.4 • Disturbi d'ansia	338
9.5 • Disturbi psicotici	339
9.5.1 • Schizofrenia	339
9.5.2 • Quesiti clinico-diagnostici	340
9.6 • Disturbi del comportamento alimentare	340
9.6.1 • Anoressia	340
9.6.2 • Bulimia	341
9.6.3 • Quesiti clinico-diagnostici	341
9.7 • Disturbi da discontrollo degli impulsi e dipendenze	341
9.8 • Disturbi pervasivi dello sviluppo e di personalità	342
9.9 • Disturbi psico-organici e di somatizzazione	343
9.10 • Quesiti clinico-diagnostici	343
Risposte corrette	345

CAPITOLO 10 | Malattie infettive 347

 Infettivologia	347
10.1 • Quesiti clinico-diagnostici	347
10.2 • Infezioni nosocomiali e sepsi	350
10.3 • Casi clinici	351
 Batteri	352
10.4 • Quesiti clinico-diagnostici	352
10.5 • Stafilococchi e streptococchi	355
10.6 • Brucella e borrelia	356
10.7 • Botulismo	356
10.8 • Salmonella	357
10.9 • Tifo e dermatifo	357
10.10 • Lebbra, colera e peste	358
10.11 • Tubercolosi e micobatteriosi	358
 Virus	361
10.12 • Quesiti clinico-diagnostici	361
10.13 • Citomegalovirus ed Epstein-Barr virus	363

10.14 • Herpes virus	364
10.15 • HIV e AIDS	365
■ Miceti	366
10.16 • Quesiti clinico-diagnostici	366
10.17 • Candida	367
■ Protozoi	368
10.18 • Quesiti clinico-diagnostici	368
10.19 • Toxoplasma	368
10.20 • Leishmania	369
■ Parassiti	369
10.21 • Quesiti clinico-diagnostici	369
10.22 • Tenia	370
10.23 • Malaria	370
Risposte corrette	372

CAPITOLO 11 | Organi della riproduzione e senologia 373

■ Andrologia	373
11.1 • Fertilità maschile	373
11.2 • Testicoli	373
11.2.1 • Anatomofisiologia	373
11.2.2 • Varicocele, criptorchidismo e torsione testicolare	374
11.2.3 • Neoplasie testicolari	375
11.2.4 • Quesiti clinico-diagnostici	375
11.3 • Pene	376
■ Ginecologia	377
11.4 • Fertilità femminile	377
11.4.1 • Ciclo mestruale	377
11.4.2 • Terapia anticoncezionale	379
11.4.3 • Menopausa	380
11.4.4 • Sterilità	381
11.4.5 • Quesiti clinico-diagnostici	381
11.5 • Ovaie e tube	382
11.5.1 • Anatomofisiologia	382
11.5.2 • Neoplasie ovariche	382
11.5.3 • Quesiti clinico-diagnostici	383
11.6 • Utero	383
11.6.1 • Anatomofisiologia	383
11.6.2 • Endometriosi	383
11.6.3 • Neoplasie uterine	384
11.6.4 • Quesiti clinico-diagnostici	386
11.7 • Vagina e genitali esterni	387
11.7.1 • Infezioni	387
11.7.2 • Quesiti clinico-diagnostici	387
11.8 • Quesiti clinico-diagnostici	388
11.9 • Casi clinici	389



Ostetricia	390
11.10 • Gravidanza	390
11.10.1 • Feto ed embriogenesi	390
11.10.2 • Placenta	392
11.10.3 • Esami diagnostici	393
11.10.4 • Infezioni materno-fetali	395
11.10.5 • Complicanze in gravidanza	396
11.10.6 • Gravidanza ectopica e aborto	398
11.10.7 • Quesiti clinico-diagnostici	398
11.10.8 • Casi clinici	399
11.11 • Parto	401
11.11.1 • Travaglio di parto e presentazione fetale	401
11.11.2 • Parto cesareo	403
Senologia	403
11.12 • Anatomofisiologia e diagnostica	403
11.13 • Allattamento	404
11.14 • Ginecomastia	405
11.15 • Mastite e fibroadenoma	405
11.16 • Neoplasie mammarie	405
11.17 • Quesiti clinico-diagnostici	408
Risposte corrette	410

CAPITOLO 12 | Dermatologia e venereologia 413

Dermatologia	413
12.1 • Anatomofisiologia della cute	413
12.2 • Lesioni cutanee elementari	413
12.3 • Infezioni	414
12.3.1 • Batteriche	414
12.3.2 • Virali	415
12.3.3 • Micotiche	415
12.3.4 • Parassitosi	416
12.3.5 • Quesiti clinico-diagnostici	416
12.4 • Dermatiti	416
12.5 • Acne	418
12.6 • Psoriasi	418
12.7 • Pemfigo	419
12.8 • Vitiligine e lichen planus	419
12.9 • Ustioni e cicatrici	419
12.10 • Nevi e neoplasie cutanee	420
12.10.1 • Nevi	420
12.10.2 • Quesiti clinico-diagnostici	421
12.10.3 • Melanoma	421
12.10.4 • Carcinoma basocellulare e squamocellulare	422
12.11 • Quesiti clinico-diagnostici	422
Venereologia	424
12.12 • Malattie sessualmente trasmesse	424
12.13 • Sifilide	425

12.14 • Gonorrea	426
Risposte corrette	427

CAPITOLO 13 | Organi di senso 429

Oculistica	429
13.1 • Anatomofisiologia dell'occhio	429
13.2 • Disturbi visivi	429
13.3 • Patologie oculari	430
13.4 • Quesiti clinico-diagnostici	432
Otorinolaringoiatria	432
13.5 • Orecchio	432
13.5.1 • Anatomofisiologia	432
13.5.2 • Disturbi dell'udito	433
13.5.3 • Disturbi dell'equilibrio	434
13.5.4 • Quesiti clinico-diagnostici	434
13.6 • Naso e seni paranasali	435
13.7 • Laringe	437
13.7.1 • Anatomofisiologia	437
13.7.2 • Corde vocali e fonazione	437
13.7.3 • Neoplasie laringee	437
13.7.4 • Quesiti clinico-diagnostici	438
13.8 • Faringe	438
13.8.1 • Tonsille	438
13.8.2 • Quesiti clinico-diagnostici	439
13.9 • Ghiandole salivari	439
13.9.1 • Anatomofisiologia	439
13.9.2 • Quesiti clinico-diagnostici	440
13.10 • Cavo orale	440
13.10.1 • Anatomofisiologia	440
13.10.2 • Quesiti clinico-diagnostici	441
13.11 • Distretto testa-collo	442
13.12 • Quesiti clinico-diagnostici	443
Risposte corrette	445

CAPITOLO 14 | Ortopedia e medicina dello sport 447

Ortopedia	447
14.1 • Anatomofisiologia dell'osso	447
14.2 • Patologie del metabolismo minerale e osseo	448
14.2.1 • Osteoporosi	448
14.2.2 • Osteomalacia	450
14.2.3 • Quesiti clinico-diagnostici	450
14.3 • Osteoartrosi	450
14.4 • Osteomielite	451
14.5 • Traumi e fratture	452
14.6 • Tumori dell'osso	453
14.7 • Spalla	453
14.8 • Arto superiore	454



14.9 • Colonna vertebrale	456
14.9.1 • Discopatie	456
14.9.2 • Scoliosi	457
14.9.3 • Quesiti clinico-diagnostici	458
14.10 • Anca	458
14.11 • Arto inferiore	459
14.12 • Quesiti clinico-diagnostici	461
■ Medicina dello sport	463
14.13 • Anatomofisiologia del muscolo	463
14.14 • Esercizio fisico	464
14.15 • Quesiti clinico-diagnostici	465
Risposte corrette	467

CAPITOLO 15 | Chirurgia generale 469

■ Principi di chirurgia e patologie di interesse chirurgico	469
15.1 • Tecniche chirurgiche	469
15.2 • Ernie	470
15.3 • Fistole	471
15.4 • Ascessi	472
15.5 • Piaghe e ulcere	472
■ Branche chirurgiche	474
15.6 • Chirurgia addominale	474
15.6.1 • Anatomofisiologia	474
15.6.2 • Addome acuto	474
15.6.3 • Ischemia intestinale	475
15.6.4 • Occlusione intestinale	476
15.6.5 • Megacolon tossico	477
15.6.6 • Perforazione gastrointestinale	477
15.6.7 • Peritonite	478
15.6.8 • Appendicite	478
15.6.9 • Diverticolo di Meckel	479
15.6.10 • Quesiti clinico-diagnostici	480
15.7 • Chirurgia toracica	481
15.7.1 • Anatomofisiologia	481
15.7.2 • Quesiti clinico-diagnostici	482
15.8 • Cardiocirurgia	482
15.9 • Traumatologia	483
15.10 • Trapiantologia	484
■ Quesiti clinico-diagnostici e casi clinici	484
15.11 • Quesiti clinico-diagnostici	484
15.12 • Casi clinici	485
Risposte corrette	487

CAPITOLO 16 Anestesia, medicina d'urgenza e rianimazione	489
■ Anestesia	489
16.1 • Anestesiologia	489
16.2 • Dolore e cure palliative	490
■ Medicina d'urgenza	490
16.3 • Shock	490
16.4 • Intossicazioni	492
16.5 • Coma	494
16.6 • Casi clinici	495
■ Rianimazione	496
16.7 • Ostruzione delle vie aeree	496
16.8 • BLS - Basic life support	497
16.9 • ACLS - Advanced cardiovascular life support	498
16.10 • Politrauma e trauma cranico	499
16.11 • Quesiti clinico-diagnostici	500
Risposte corrette	501
CAPITOLO 17 Pediatria	503
17.1 • Neonatologia	503
17.2 • Crescita e sviluppo psicomotorio	505
17.3 • Patologie dell'apparato cardiocircolatorio	506
17.4 • Patologie dell'apparato respiratorio	507
17.5 • Patologie dell'apparato digerente	508
17.6 • Patologie uro-nefrologiche	510
17.7 • Patologie endocrinologiche	511
17.8 • Patologie oncoematologiche	512
17.9 • Patologie neuropsichiatriche	513
17.10 • Malattie infettive	515
17.10.1 • Esantemi	515
17.10.2 • Vaccinazioni	516
17.10.3 • Quesiti clinico-diagnostici	517
17.11 • Quesiti clinico-diagnostici	518
17.12 • Casi clinici	519
Risposte corrette	523
CAPITOLO 18 Medicina interna e geriatria	525
■ Elettroliti ed equilibrio acido-base	525
18.1 • H ₂ O e volemia	525
18.2 • Sodio (Na)	526
18.3 • Potassio (K)	527
18.4 • Calcio (Ca)	529
18.5 • Anidride carbonica (CO ₂ e PCO ₂)	529
18.6 • Ossigeno (O ₂ e PaO ₂)	530
18.7 • Ioni bicarbonato (HCO ₃ ⁻)	532

18.8 • Equilibrio acido-base	532
18.9 • Acidosi	534
18.10 • Alcalosi	534
18.11 • Interpretazione dell'emogasanalisi	535
Sintomi di rilievo internistico	536
18.12 • Dolore toracico	536
18.13 • Alterazioni della temperatura corporea	536
18.14 • Cianosi	537
18.15 • Edema	538
18.16 • Prurito	539
Patologie da accumulo	539
18.17 • Gotta ed iperuricemia	539
18.18 • Emocromatosi	540
18.19 • Morbo di Wilson	540
18.20 • Quesiti clinico-diagnostici	541
Patologie internistiche	541
18.21 • Amiloidosi	541
18.22 • Sarcoidosi	542
18.23 • Patologie correlate all'alcol e alle sostanze stupefacenti	543
Geriatria	544
18.24 • Quesiti clinico-diagnostici	544
18.25 • Casi clinici	545
Quesiti clinico-diagnostici e casi clinici	546
18.26 • Quesiti clinico-diagnostici	546
18.27 • Casi clinici	555
Risposte corrette	559

CAPITOLO 19 | Farmacologia

Principi di farmacologia	561
19.1 • Farmacodinamica	561
19.2 • Farmacocinetica	563
19.3 • Eventi avversi	564
Chemioterapici	565
19.4 • Antibiotici	565
19.5 • Antivirali	572
19.6 • Antimicotici	572
Sistema nervoso autonomo	573
19.7 • Simpatico litici	573
19.8 • Simpatico mimetici	573
19.9 • Beta bloccanti	573
19.10 • Beta agonisti	574

19.11 • Alfa bloccanti	574
19.12 • Alfa agonisti	575
■ Sistema nervoso centrale	575
19.13 • Sedativo-ipnotici	575
19.13.1 • Benzodiazepine	575
19.13.2 • Barbiturici	575
19.14 • Antiepilettici e litio	576
19.15 • Antipsicotici	576
19.16 • Antidepressivi	577
19.16.1 • Triciclici e altri antidepressivi	577
19.16.2 • Mao inibitori	578
19.17 • Analgesici	578
■ Sistema cardiovascolare e renale	579
19.18 • Antipertensivi	579
19.19 • Ace-inibitori e antagonisti recettoriali dell'angiotensina	580
19.20 • Diuretici	580
19.21 • Nitroderivati	581
19.22 • Antiaritmici	582
19.23 • Digitale	583
■ Metabolismo glucidico e lipidico	583
19.24 • Ipoglicemizzanti	583
19.25 • Ipolipemizzanti	584
■ Sistema gastrointestinale	585
19.26 • Gastroprotettori	585
19.27 • Antiemetici	585
19.28 • Lassativi	586
19.29 • Antidiarroici	586
■ Antinfiammatori e immunosoppressori	586
19.30 • F.A.N.S.	586
19.31 • Corticosteroidi	587
19.32 • Immunosoppressori	588
■ Anticoagulanti e antiaggreganti	589
19.33 • Anticoagulanti	589
19.34 • Eparina	589
19.35 • Dicumarolici	590
19.36 • Antiaggreganti e fibrinolitici	590
■ Miscellanea	591
19.37 • Indicazioni terapeutiche e classificazione	591
19.38 • Effetti collaterali	593
Risposte corrette	596



CAPITOLO 20 Diagnostica per immagini	599
20.1 • Fisica delle radiazioni	599
20.2 • Mezzi di contrasto, marcatori e radionuclidi	600
20.3 • RX	601
20.4 • TC	602
20.5 • RM	603
20.6 • Ecografia	604
20.7 • Quesiti clinico-diagnostici	605
Risposte corrette	607

CAPITOLO 21 Istologia ed anatomia patologica	609
21.1 • Tecniche morfologiche per lo studio delle cellule e dei tessuti	609
21.2 • Le cellule	609
21.3 • Membrana plasmatica	610
21.4 • Reticolo endoplasmatico, ribosomi, apparato di Golgi, lisosomi, perossisomi	611
21.5 • Mitochondri	612
21.6 • Citoscheletro	612
21.7 • Traffico vescicolare, endocitosi ed esocitosi	613
21.8 • Nucleo e ciclo cellulare	614
21.9 • Epiteli di rivestimento	615
21.10 • Epiteli ghiandolari esocrini	616
21.11 • Epiteli ghiandolari endocrini	617
21.12 • Tessuti connettivi	618
21.13 • Cartilagine	619
21.14 • Tessuto osseo	620
21.15 • Sangue	621
21.16 • Tessuto linfoide e organi linfoidi	621
21.17 • Tessuto muscolare	622
21.18 • Tessuto nervoso	623
21.19 • Tessuti dentali, parodonto e odontogenesi	624
21.20 • Alterazioni cellulari e tissutali	625
21.21 • Quesiti clinico-diagnostici	627
Risposte corrette	628

CAPITOLO 22 Biologia e genetica medica	629
22.1 • Citologia	629
22.2 • Moltiplicazione e riproduzione cellulare	633
22.3 • Geni e variabilità genica	635
22.4 • Ereditarietà	637
22.5 • La sindrome di Down	640
22.6 • La sindrome di Turner	641
22.7 • La sindrome di Klinefelter	642
22.8 • La sindrome di Morris	642
22.9 • Fibrosi cistica	642
22.10 • Quesiti clinico-diagnostici	644
Risposte corrette	648

CAPITOLO 23 Biochimica medica	649
23.1 • Fondamenti chimici e biochimici	649
23.2 • Glucidi	650
23.3 • Lipidi	652
23.4 • Aminoacidi e proteine	654
23.5 • Basi azotate e acidi nucleici	656
23.6 • Molecole, sostanze, composti organici ed inorganici	657
23.7 • Reazioni biochimiche e metabolismi	661
23.8 • Enzimi e patologie enzimatiche	663
Risposte corrette	669
CAPITOLO 24 Patologia generale	671
24.1 • Fluidi e osmolarità	671
24.2 • Infiammazione	673
24.3 • Omeostasi corporea	676
Risposte corrette	678
CAPITOLO 25 Medicina legale, del lavoro, igiene e sanità pubblica	679
Medicina legale	679
25.1 • Traumatologia e tanatologia	679
25.2 • Deontologia	680
25.3 • Atti medici	684
25.3.1 • Segreto professionale	684
25.3.2 • Consenso informato	684
25.3.3 • Cartella clinica	685
25.3.4 • Certificato, attestato e prescrizione	685
25.3.5 • Referto	686
Medicina del lavoro e delle assicurazioni	687
25.4 • Patologie professionali	687
25.5 • Tutela del lavoratore	690
25.6 • Medicina delle assicurazioni	690
Medicina preventiva	691
25.7 • Prevenzione e screening	691
25.8 • Vaccinazioni	692
Igiene e sanità pubblica	694
25.9 • Statistica medica	694
25.10 • Sperimentazione	698
25.11 • Inquinamento ambientale	700
25.12 • Igiene degli ambienti e profilassi delle malattie infettive	701
25.13 • Sanità pubblica	703
Risposte corrette	708



PROVE UFFICIALI



Prova d'esame MG 1996

Risposte corrette

Prova d'esame MG 1998

Risposte corrette

Prova d'esame MG 2000

Risposte corrette

Prova d'esame MG 2001

Risposte corrette

Prova d'esame MG 2003

Risposte corrette

Prova d'esame MG 2010

Risposte corrette

Prova d'esame MG 2014

Risposte corrette

Prova d'esame MG 2015

Risposte corrette

Prova d'esame MG 2016

Risposte corrette

Prova d'esame MG 2017

Risposte corrette

Prova d'esame MG 2018

Risposte corrette

Prova d'esame MG 2019

Risposte corrette

Prova d'esame MG 2020

Risposte corrette

Prova d'esame MG 2021

Risposte corrette

Prova d'esame MG 2022

Risposte corrette

SCHEDA DELLE RISPOSTE



QUESITI PER DISCIPLINA

1	Cardiologia	3
2	Pneumologia	51
3	Gastroenterologia	87
4	Nefrologia e urologia	153
5	Endocrinologia e metabolismo	179
6	Oncoematologia	219
7	Allergologia, immunologia clinica e reumatologia	267
8	Neurologia	293
9	Psichiatria	329
10	Malattie infettive	347
11	Organi della riproduzione e senologia	373
12	Dermatologia e venereologia	413
13	Organi di senso	429
14	Ortopedia e medicina dello sport	447
15	Chirurgia generale	469
16	Anestesia, medicina d'urgenza e rianimazione	489
17	Pediatria	503



18	Medicina interna e geriatria	525
19	Farmacologia	561
20	Diagnostica per immagini	599
21	Istologia ed anatomia patologica	609
22	Biologia e genetica medica	629
23	Biochimica medica	649
24	Patologia generale	671
25	Medicina legale, del lavoro, igiene e sanità pubblica	679

CAPITOLO 1

Cardiologia

Cuore

1.1 • Anatomofisiologia cardiaca

1) **MG • 2020** Quale delle seguenti affermazioni sul sistema di conduzione del cuore è vera?

- A. All'ECG di superficie l'onda P segue l'onda R
- B. La branca sn si divide in fascicolo anteriore e fascicolo posteriore
- C. La branca sn è unica e non si divide
- D. La branca dx si divide in fascicolo anteriore e fascicolo posteriore
- E. L'impulso origina sempre a livello del nodo atrioventricolare

2) Con quale porzione anatomica il margine acuto del cuore è topograficamente in rapporto?

- A. Il polmone sinistro
- B. Il polmone destro
- C. L'esofago
- D. Nessuna di queste porzioni
- E. La superficie del diaframma

3) Nell'atrio sinistro del cuore sboccano:

- A. le vene cave
- B. il seno coronario
- C. le vene polmonari
- D. la grande vena coronaria
- E. le vene azygos

4) Il tessuto di conduzione del cuore è costituito da:

- A. cellule muscolari cardiache modificate
- B. cellule di neuroglia
- C. neuroni
- D. cellule endoteliali
- E. cellule mioepiteliali

5) La propagazione dell'impulso contrattile dalle fibre miocardiche atriali alle ventricolari avviene tramite:

- A. anelli fibrosi valvolari
- B. nodo seno-atriale
- C. setto interventricolare
- D. fascio di His
- E. endocardio

6) Nella maggior parte degli individui, il fascio atrioventricolare è vascolarizzato:

- A. da rami profondi dell'arteria circonflessa
- B. da rami profondi della coronaria destra
- C. da rami settali dell'arteria interventricolare posteriore
- D. da rami settali dell'arteria interventricolare anteriore
- E. da rami delle arterie bronchiali

7) Le cellule del nodo seno-atriale sono caratterizzate da:

- A. un potenziale di membrana stabile
- B. mancanza di sensibilità alla stimolazione parasimpatica
- C. un potenziale d'azione calcio dipendente
- D. un potenziale d'azione con fase di plateau pronunciata
- E. una maggiore permeabilità al K⁺

8) Per quale delle seguenti caratteristiche il nodo seno-atriale è il normale pacemaker del cuore rispetto al nodo atrioventricolare?

- A. La sua posizione
- B. La sua capacità di generare spontaneamente il potenziale d'azione
- C. La sua innervazione
- D. La sua frequenza intrinseca
- E. L'ampiezza del potenziale d'azione

9) Nella fase di refrattarietà assoluta il cuore è:

- A. eccitabile
- B. parzialmente eccitabile
- C. ineccitabile
- D. in fase diastolica
- E. in fase sistolica

10) L'aumento della concentrazione intracellulare di ioni Ca nelle cellule cardiache è associato a:

- A. aumento della contrattilità
- B. aumento della lunghezza delle fibre
- C. riduzione della frequenza cardiaca
- D. tutte le alternative sono corrette
- E. nessuna delle alternative è corretta

11) La normale frequenza sinusale è compresa fra:

- A. 60-100 bpm
- B. 30-80 bpm
- C. 50-130 bpm
- D. 30-40 bpm
- E. tutte le risposte sono esatte

12) Il sistema di conduzione del cuore è composto da:

- A. nodo del seno (Keith e Flack)
- B. giunzione atrioventricolare (Tawara- Aschoff)
- C. fascio di His
- D. fibre atriali internodali
- E. tutte le risposte sono esatte

13) In quali branche si suddivide il fascio di His?

- A. Destra e sinistra
- B. Destra, sinistra, sinistra anteriore e sinistra posteriore
- C. Destra anteriore, destra posteriore e sinistra
- D. Sinistra anteriore, sinistra posteriore
- E. Sinistra anteriore e posteriore, destra anteriore e posteriore



14) In condizioni basali, per il suo fabbisogno energetico, il miocardio utilizza principalmente:

- A. acidi grassi
- B. glucosio
- C. acidi grassi e glucosio in egual misura
- D. acido lattico
- E. aminoacidi

15) Il più importante determinante del consumo di O_2 miocardico è:

- A. la pressione arteriosa sistolica
- B. la pressione arteriosa diastolica
- C. la contrattilità miocardica
- D. la frequenza cardiaca
- E. il volume ventricolare telediastolico

16) L'alterata funzione dei muscoli papillari provoca:

- A. stenosi mitralica
- B. insufficienza aortica
- C. stenosi subaortica
- D. insufficienza tricuspide
- E. insufficienza mitralica

17) MG • 2003 In che cosa si trasforma nell'organogenesi il tronco arterioso comune?

- A. Atrio sinistro
- B. Ventricolo sinistro
- C. Atrio destro
- D. Ventricolo destro
- E. Vena cava superiore

18) Quale area del cuore tra quelle indicate è vascolarizzata dal ramo circonflesso dell'arteria coronaria sinistra?

- A. Atrio sinistro e ventricolo sinistro
- B. Atrio destro e ventricolo sinistro
- C. Setto interventricolare (parte anteriore)
- D. Apice del cuore
- E. Ventricoli destro e sinistro

19) Il flusso coronarico:

- A. non è regolato da fattori locali
- B. si verifica soprattutto in sistole
- C. si verifica soprattutto in diastole
- D. si verifica sia in sistole che in diastole
- E. A+C

20) La funzione delle arteriole coronariche è quella di:

- A. adattare il flusso coronarico alla domanda miocardica
- B. compensare gli effetti di una stenosi coronarica
- C. compensare una costrizione prearteriolare
- D. tutte quelle indicate
- E. nessuna delle alternative è corretta

21) L'arteria coronaria interventricolare anteriore dà origine:

- A. a vasi marginali ottusi
- B. a vasi marginali acuti
- C. a vasi settali
- D. all'arteria del nodo del seno
- E. all'arteria del nodo A-V

22) La percentuale di "dominanza destra" è:

- A. 50%
- B. 60%
- C. 30%

D. 85%

E. 20%

23) La riserva vascolare coronarica è la capacità di fornire aggiuntivo sangue ossigenato al miocardio. Il consumo di O_2 cardiaco a riposo di un paziente sano adulto di sesso maschile è di 30 ml di O_2 /min ed esso può raggiungere valori superiori fino a sei volte posto che le arterie coronarie siano in grado di aumentare il flusso. In un paziente ipotetico affetto da malattia coronarica aterosclerotica il flusso di sangue coronarico a riposo è di 100 ml/min. Calcolare il deficit di DO_2 di questo paziente tenendo conto che lo stesso ha: $Hb=15 \text{ gr\%ml}$, $SaO_2 98\%$, $PaO_2=100 \text{ mmHg}$, $CaO_2=[Hb] (1.34)(SaO_2/100) + (PaO_2)(0.003)$

- A. DO_2 coronarico 120 ml/min, deficit assente
- B. DO_2 coronarico 20 ml/min, deficit 10 ml/min
- C. DO_2 coronarico 10 ml/min, deficit 20 ml/min
- D. DO_2 coronarico 15 ml/min, deficit 15 ml/min
- E. Non è possibile calcolarlo

24) Da dove originano le arterie coronariche?

- A. Dall'aorta
- B. Dall'arteria polmonare
- C. Dall'arteria succlavia
- D. Dal seno coronarico
- E. Dal ventricolo sinistro

25) L'arteria circonflessa è un ramo:

- A. della coronaria destra
- B. della interventricolare discendente posteriore
- C. della coronaria sinistra
- D. della carotide
- E. nessuna risposta è esatta

26) Quale tra le seguenti condizioni interessa la circolazione coronarica durante il ciclo cardiaco?

- A. Nessuna modificazione di flusso
- B. Arresto del flusso nell'arteria coronaria di sinistra all'inizio della sistole
- C. Diminuzione consistente di flusso durante la diastole
- D. Aumento del flusso nel seno coronarico durante la diastole
- E. Arresto del flusso alla fine della sistole

27) Il ramo interventricolare posteriore origina da:

- A. coronaria sinistra
- B. coronaria destra
- C. arteria circonflessa
- D. ramo interventricolare posteriore
- E. direttamente dall'aorta ascendente

28) Quali delle seguenti strutture normalmente non è vascolarizzata dall'arteria coronarica destra o dai suoi rami?

- A. Atrio destro
- B. Margine acuto del ventricolo destro
- C. Parte anteriore del setto interventricolare
- D. Parte posteriore del setto interventricolare
- E. Parte posteriore del ventricolo sinistro

29) La gittata cardiaca:

- A. è la differenza tra volume telediastolico e volume telesistolico
- B. è uguale alla gittata sistolica per la frequenza cardiaca
- C. è approssimativamente 1 l/min in un adulto sano

- D. in corso di esercizio aumenta di circa 7 volte
E. in corso di esercizio aumenta di circa 10 volte

30) Quale indice della contrattilità cardiaca in fase di eiezione viene normalmente calcolato?

- A. La frequenza cardiaca
B. La frazione di eiezione
C. La pressione arteriosa media
D. Il lavoro ventricolare
E. Il rendimento cardiaco

31) La stimolazione simpatica a livello cardiaco determina:

- A. riduzione della frequenza cardiaca
B. riduzione della velocità di conduzione nel nodo atrio-ventricolare
C. aumento della contrattilità
D. riduzione della gittata cardiaca
E. blocco atrio-ventricolare

32) La gittata sistolica viene incrementata da tutti questi fattori, tranne:

- A. stimolazione simpatica
B. allungamento delle fibre muscolari cardiache
C. diminuzione della pressione sanguigna sistemica
D. diminuzione del ritorno venoso
E. diminuzione dell'attività vagale

33) La stimolazione vagale a livello cardiaco produce:

- A. aumento della frequenza di scarica del nodo S-A
B. diminuzione della velocità di conduzione A-V
C. aumento dell'eccitabilità del nodo S-A
D. aumento della contrattilità atriale
E. aumento della pressione ventricolare

34) La manovra di Valsalva:

- A. riduce il ritorno venoso all'atrio destro
B. aumenta il ritorno venoso all'atrio destro
C. aumenta il flusso venoso coronarico
D. aumenta il ritorno venoso degli arti inferiori
E. nessuna delle risposte è corretta

35) I recettori adrenergici alfa:

- A. non sono coinvolti nel restringimento delle arteriole cutanee
B. sono coinvolti nell'aumento di frequenza del cuore indotto da noradrenalina
C. sono stimolati da noradrenalina e adrenalina
D. si possono distinguere al microscopio elettronico dai recettori beta
E. sono insensibili agli effetti dei farmaci

36) Un aumento acuto del volume telediastolico si associa a:

- A. effetto inotropo positivo
B. effetto cronotropo negativo
C. effetto batmotropo negativo
D. tutti gli effetti indicati
E. nessuno degli effetti indicati

37) In un adulto di 60 kg, sano ed a riposo, la frequenza cardiaca (in battiti/min) è approssimativamente:

- A. 50-70 bpm
B. 50-80 bpm
C. 60-80 bpm

- D. 60-90 bpm
E. 70-90 bpm

38) L'aumento del precarico determinerà:

- A. riduzione della pressione ventricolare di fine diastole
B. riduzione del picco di tensione del muscolo
C. riduzione della velocità iniziale di accorciamento
D. riduzione del tempo richiesto dal muscolo per raggiungere il picco di tensione
E. aumento della tensione della parete ventricolare

39) La frazione di eiezione viene definita come:

- A. rapporto tra volume di eiezione sistolico e volume di telesiastole
B. rapporto tra volume di eiezione sistolico e volume di telediastole
C. prodotto tra volume di eiezione sistolico e volume di telesiastole
D. prodotto tra volume di eiezione sistolico e volume di telediastole
E. nessuna delle alternative è corretta

40) A quale dei seguenti distretti si distribuisce, in condizioni normali, una quota maggiore della portata cardiaca?

- A. Ossa
B. Muscoli
C. Cute
D. Cervello
E. Reni

41) Nell'uomo normale la gittata cardiaca viene aumentata da tutte le condizioni seguenti eccetto una.

- A. Ansia ed eccitazione
B. Anemia
C. Sforzo
D. Acidosi metabolica
E. Bassa tensione di O₂, elevata tensione di CO₂ nell'aria inspirata

42) MG • 2014 Nei soggetti obesi i livelli ematici di peptide natriuretico atriale:

- A. sono più bassi rispetto ai soggetti normopeso
B. sono comparabili ai soggetti normopeso
C. sono più alti rispetto ai soggetti normopeso
D. non sono utili per la diagnosi di scompenso cardiaco
E. nessuna delle risposte è esatta

43) Una delle seguenti affermazioni è falsa:

- A. i livelli plasmatici di peptide natriuretico atriale aumentano in modo proporzionale con la gravità dello scompenso cardiaco
B. il peptide natriuretico atriale inibisce il sistema renina-angiotensina
C. il peptide natriuretico atriale stimola la secrezione di aldosterone
D. la secrezione di peptide natriuretico atriale è stimolata prevalentemente dalla tensione di parete dell'atrio
E. il peptide natriuretico atriale provoca vasodilatazione

44) La vis a tergo è:

- A. la resistenza che il sangue incontra nel fluire verso il cuore
B. l'aspirazione del sangue dalle grosse vene agli arti
C. la resistenza opposta dalle valvole venose

- D. l'aumento delle resistenze arteriose
- E. generata dalla pompa cardiaca

45) Quale delle seguenti affermazioni riguardanti la gittata cardiaca è sbagliata?

- A. Si riduce nella posizione eretta
- B. Aumenta per un lieve grado di ipossia
- C. Aumenta nello scompenso cardiaco
- D. Aumenta con la febbre
- E. È di circa 4-6 litri/minuto nell'adulto medio

46) Il valore normale di frazione di eiezione ventricolare sinistra a riposo è:

- A. superiore al 90%
- B. compreso fra 70% e 90%
- C. compreso fra 50% e 70%
- D. compreso fra 30% e 50%
- E. inferiore al 30%

47) La gittata cardiaca è condizionata da:

- A. frequenza cardiaca
- B. viscosità del sangue
- C. forza di contrazione ventricolare
- D. ritorno venoso
- E. tutte e quattro

48) La pressione diastolica è prevalentemente dovuta a:

- A. la quantità di sangue nel sistema arterioso
- B. le resistenze periferiche più l'elasticità della parete arteriosa
- C. la viscosità del sangue
- D. la frequenza cardiaca
- E. la pressione venosa centrale

49) Un farmaco si dice che ha effetto inotropo negativo quando:

- A. aumenta la contrattilità miocardica
- B. deprime la velocità di conduzione dell'eccitamento (dello stimolo)
- C. aumenta la frequenza cardiaca
- D. deprime la forza di contrazione miocardica
- E. deprime l'eccitabilità degli elementi miocardici

50) Quale delle seguenti reazioni compensatorie avviene nel passaggio dal clinostatismo all'ortostatismo?

- A. Venodilatazione
- B. Riduzione della frequenza cardiaca
- C. Attivazione del sistema renina-angiotensina
- D. Riduzione delle catecolamine circolanti
- E. Riduzione della pressione arteriosa

51) La gettata cardiaca:

- A. è abitualmente espressa come la somma delle gettate per minuto del ventricolo sinistro e di quello destro
- B. aumenta necessariamente quando la frequenza cardiaca aumenta
- C. è ridotta per via riflessa in ambiente caldo
- D. aumenta necessariamente all'aumentare della scarica sistolica
- E. aumenta quando il soggetto passa dalla posizione eretta a quella orizzontale

52) In un adulto sano a riposo la gettata cardiaca (in l/min) è approssimativamente:

- A. 1.2
- B. 2.9

- C. 5
- D. 8
- E. 12

53) Un aumento della concentrazione dell'adrenalina circolante provoca:

- A. la riduzione della gettata sistolica
- B. la riduzione della frequenza cardiaca
- C. aumento della gettata cardiaca
- D. riduzione della contrattilità cardiaca
- E. aumento della contrattilità cardiaca

1.2 • Semeiotica e diagnostica cardiaca

1.2.1 • E.O.

54) MG • 2003 Qual è il focolaio di auscultazione della valvola aortica?

- A. Metà destra della porzione inferiore del corpo dello sterno
- B. Secondo spazio intercostale destro
- C. Secondo spazio intercostale sinistro
- D. Quinto spazio intercostale sinistro
- E. Nessuno di quelli elencati

55) MG • 2019 In quale delle sottoindicate condizioni si rileva polso celere?

- A. Tireotossicosi
- B. Infarto del miocardio
- C. Shock
- D. Pericardite costrittiva
- E. Ipovolemia

56) Decubito caratteristico "accoccolato" (squatting) si rileva in una di queste condizioni:

- A. insufficienza congestizia di circolo
- B. tetralogia di Fallot
- C. mixoma dell'atrio
- D. insufficienza respiratoria
- E. mixedema

57) MG • 2021 Una concentrazione sierica normale di peptide natriuretico atriale:

- A. ha un elevato valore predittivo positivo per scompenso cardiaco congestizio
- B. necessita di ECG urgente
- C. è indicativa di incipiente aritmia cardiaca severa
- D. ha un elevato valore predittivo negativo per scompenso cardiaco congestizio
- E. deve essere sempre rapportata alla potassiemia

58) MG • 2019 Le seguenti condizioni possono determinare un aumento del NT-pro BNP, ad eccezione di una. Quale?

- A. Embolia polmonare
- B. Scompenso cardiaco
- C. Età avanzata
- D. Obesità
- E. Cirrosi epatica

59) MG • 2020 Se trattati entrambi con anticoagulanti orali il rischio ictus in una donna con fibrillazione atriale è, rispetto al rischio ictus dell'uomo con fibrillazione atriale:

- A. minore
- B. uguale
- C. maggiore
- D. legato alla familiarità
- E. legato allo stato nutrizionale

1.2.2 • Polso

60) Il polso arterioso è ritmico se:

- A. l'intervallo tra le singole pulsazioni è costante e regolare
- B. è assente in alcune sedi palpabili
- C. è accompagnato da fremito palpatorio
- D. è facilmente reperibile
- E. nessuna delle alternative è corretta

61) A livello dell'arteria brachiale:

- A. l'onda sfigmica viaggia verso il polso alla stessa velocità del flusso ematico
- B. la pressione pulsatoria si riduce con l'aumentare dell'età a causa della diminuzione dell'elasticità dell'aorta
- C. il principale fattore determinante la pressione sistolica è il grado di contrazione della muscolatura liscia della parete dell'arteria brachiale stessa
- D. la pressione si riduce se il braccio è innalzato al di sopra del cuore
- E. la pressione si riduce se il braccio è abbassato sotto il livello cardiaco

62) Si definisce polso alternante:

- A. La caduta della pressione sistolica in inspirazione > 10 mmHg.
- B. Un polso ampio, con brusca ascesa e brusca caduta
- C. L'alternarsi di un battito regolare con un battito prematuro ad intervalli irregolari
- D. L'alternarsi di battiti ampi con battiti piccoli ad intervalli regolari
- E. Nessuna delle alternative è corretta

63) L'alternarsi di un battito regolare con un battito prematuro si osserva nel:

- A. polso dicroto
- B. polso scoccante
- C. polso alternante
- D. polso bigemino
- E. polso paradossale

64) Il "pulsus celer et altus" si osserva in:

- A. stenosi valvolare aortica
- B. stenosi valvolare mitralica
- C. insufficienza valvolare mitralica
- D. insufficienza valvolare aortica
- E. difetto del setto ventricolare

65) In quale condizione si rileva polso celere?

- A. Tireotossicosi
- B. Ipovolemia
- C. Infarto del miocardio
- D. Shock
- E. Pericardite costrittiva

66) Il polso piccolo è caratteristico di tutte le condizioni morbose sotto elencate, tranne:

- A. shock cardiogeno
- B. ipertensione arteriosa sisto-diastolica

- C. stenosi aortica
- D. pericardite
- E. infarto miocardico acuto esteso

67) Il polso «parvus et tardus» è presente in quale delle seguenti valvulopatie?

- A. stenosi mitralica
- B. insufficienza aortica
- C. insufficienza polmonare
- D. stenosi aortica
- E. insufficienza mitralica

68) Il polso arterioso paradossale si osserva in caso di:

- A. stenosi aortica sopravvalvolare
- B. insufficienza aortica
- C. tamponamento cardiaco
- D. insufficienza contrattile grave
- E. cardiomiopatia ipertrofica ostruttiva

69) Il polso paradossale è definito come:

- A. una caduta della pressione > 20 mmHg durante l'inspirazione
- B. una caduta della pressione > 10 mmHg durante l'inspirazione
- C. una caduta della pressione > 20 mmHg durante l'inspirazione
- D. una caduta della pressione > 10 mmHg durante l'inspirazione
- E. nessuna di quelle indicate

1.2.3 • Auscultazione

70) Il secondo tono cardiaco corrisponde a:

- A. inizio sistole ventricolare
- B. inizio diastole isotonica
- C. fine diastole ventricolare
- D. fine sistole ventricolare
- E. chiusura delle valvole atrio-ventricolari

71) Il primo tono cardiaco è sincrono con:

- A. la chiusura delle valvole atrio-ventricolari
- B. l'onda P dell'elettrocardiogramma
- C. una diminuzione della pressione atriale
- D. una diminuzione della pressione ventricolare
- E. la chiusura delle valvole semilunari

72) Il reperto di un tono aggiunto protodiastolico è comune a tutte le affezioni sottoelencate, tranne una: quale?

- A. Pericardite costrittiva
- B. Stenosi mitralica
- C. Grave insufficienza mitralica
- D. Prolasso della mitrale senza grave insufficienza
- E. Mixoma atriale sinistro

73) Il I tono cardiaco è ovattato in tutte le seguenti affezioni tranne che:

- A. nel versamento pericardico
- B. nella miocardiosclerosi
- C. nella stenosi mitralica
- D. nell'enfisema polmonare
- E. nell'obesità

74) Il I tono cardiaco non è forte:

- A. nei pazienti giovani e magri



- B. nell'insufficienza mitralica
- C. nell'ipertiroidismo
- D. nell'ipertensione arteriosa
- E. nella stenosi mitralica

75) Il primo tono può essere ridotto in caso di:

- A. stenosi mitralica
- B. mixoma dell'atrio sinistro
- C. calcificazione della mitrale
- D. tachicardia
- E. PR corto

76) In quale delle seguenti patologie si verifica sdoppiamento del I tono cardiaco?

- A. in presenza di blocco di branca destra
- B. in presenza di stenosi aortica
- C. nella stenosi mitralica
- D. nell'ipertensione polmonare
- E. in presenza di aneurisma dell'aorta ascendente

77) MG • 2003 Il secondo tono cardiaco:

- A. ha due componenti, una associata alla chiusura della valvola aortica ed un'altra associata alla chiusura della valvola polmonare
- B. segnala l'inizio della sistole
- C. ha due componenti, una associata alla chiusura della valvola aortica ed un'altra associata alla chiusura della valvola mitralica
- D. ha una sola componente, associata alla chiusura della valvola aortica
- E. si associa alla chiusura della valvola mitrale

78) Il galoppo di sommazione è dovuto alla somma ascoltoria:

- A. del tono aggiunto presistolico con quello protodiastolico
- B. del I tono col tono aggiunto presistolico
- C. del I tono col tono aggiunto protodiastolico
- D. del II tono col tono aggiunto presistolico
- E. del II tono col tono aggiunto protodiastolico

79) Il rumore di Flint si rileva in una di queste condizioni:

- A. fibrillazione atriale
- B. insufficienza mitralica
- C. stenosi aortica
- D. insufficienza aortica
- E. persistenza del dotto di Botallo

80) Un "click" meso-telesistolico è tipico di quale delle seguenti condizioni:

- A. Insufficienza della valvola polmonare
- B. Prolasso della valvola mitrale
- C. Insufficienza mitralica
- D. Insufficienza aortica
- E. Difetto interventricolare

81) Rumore sistolico di rigurgito si rileva nella:

- A. stenosi polmonare
- B. insufficienza mitralica
- C. insufficienza polmonare
- D. stenosi aortica
- E. stenosi tricuspidale

82) Lo schiocco di apertura è un reperto ascoltorio della:

- A. insufficienza polmonare

- B. stenosi aortica
- C. stenosi tricuspidale
- D. stenosi mitralica
- E. insufficienza aortica

83) MG • 1998 In corso di febbre reumatica, uno dei seguenti reperti obiettivi fa sospettare una complicanza miocardica. Quale?

- A. Soffio diastolico alla punta
- B. Accentuazione del primo tono
- C. Ritmo di galoppo
- D. Soffio sisto-diastolico alla punta
- E. Soffio sistolico alla punta

84) Soffi sistolici da rigurgito sono quelli dovuti a:

- A. stenosi valvolare
- B. difetto settale ventricolare
- C. aumentata gittata sistolica
- D. dilatazione post-valvolare
- E. soffio da flusso per stenosi relativa

85) Un soffio innocente è principalmente caratterizzato da una di queste condizioni:

- A. tipo sistolico > IV grado della scala di Levine
- B. ampia diffusione
- C. fremito di accompagnamento
- D. tipo diastolico
- E. tipo sistolico, breve, a frequenza uniforme

86) MG • 1996 Uno dei seguenti caratteri esclude con certezza un "soffio innocente":

- A. musicale
- B. intensità 1-2/6
- C. diastolico
- D. continuo
- E. protosistolico

87) Soffio diastolico a frequenza mediobassa si riscontra in:

- A. stenosi della valvola polmonare
- B. stenosi della valvola mitralica
- C. sclerosi aortica
- D. insufficienza della valvola polmonare
- E. insufficienza della valvola aortica

88) Un soffio diastolico è reperto ascoltorio di:

- A. stenosi della mitrale
- B. insufficienza della tricuspidale
- C. stenosi della polmonare
- D. tetralogia di Fallot
- E. insufficienza della mitrale

1.2.4 • ECG

89) In condizioni normali, la durata dell'intervallo P-Q dell'ECG di un adulto è di:

- A. 0.12-0.20 secondi
- B. 0.18-0.24 secondi
- C. 0.06-0.08 secondi
- D. 0.10-0.12 secondi
- E. 0.24-0.30 secondi

90) MG • 2018 Un tracciato elettrocardiografico presenta: un sottoslivellamento del tratto ST, un appiattimento dell'onda

T e un'onda U prominente. Quale disturbo elettrolitico può determinare tale quadro?

- A. Iperpotassemia
- B. Iponatriemia
- C. Ipotassemia
- D. Ipomagnesemia
- E. Ipocalcemia

91) L'onda T dell'ECG esprime:

- A. flusso di sangue dall'atrio al ventricolo
- B. depolarizzazione atriale
- C. ripolarizzazione atriale
- D. ripolarizzazione ventricolare
- E. depolarizzazione ventricolare

92) L'onda P dell'ECG esprime:

- A. depolarizzazione atriale
- B. depolarizzazione ventricolare
- C. ripolarizzazione ventricolare
- D. ripolarizzazione atriale
- E. riempimento dell'atrio destro

93) MG • 2015 Il complesso QRS dell'elettrocardiogramma (ECG):

- A. è la registrazione della depolarizzazione dei ventricoli
- B. ha una durata normale > 0,20 secondi
- C. è la registrazione della ripolarizzazione degli atri
- D. è la registrazione della depolarizzazione degli atri
- E. è la registrazione della ripolarizzazione dei ventricoli

94) Nell'ECG la ripolarizzazione atriale:

- A. corrisponde alla fase iniziale dell'onda T
- B. corrisponde all'intervallo PQ
- C. è nascosta dal complesso QRS
- D. corrisponde al tratto ST
- E. corrisponde alla fase finale dell'onda P

95) MG • 2017 Quale segno elettrocardiografico indica la depolarizzazione ventricolare?

- A. Intervallo PR
- B. Complesso QRS
- C. Tratto ST
- D. Onda P
- E. Onda T

96) MG • 2019 In una paziente con ipopotassiemia, quale alterazione elettrocardiografica è possibile riscontrare?

- A. Onda T appuntita
- B. Onda T a tenda
- C. Onda delta
- D. Onda U prominente
- E. Tratto ST sopraslivellato

97) Per quale vizio cardiaco una P aumentata e bifida in I e II e AVL è più inverosimile?

- A. Steno-insufficienza valvolare mitralica
- B. Stenosi subartica ipertrofica
- C. Stenosi valvolare polmonare
- D. Stenosi valvolare mitralica
- E. Nessuna delle alternative è corretta

98) MG • 2018 L'elettrocardiogramma mostra sottoslivellamento del tratto ST nelle derivazioni da V3 a V6. Con quale delle seguenti ipotesi diagnostiche è compatibile?

- A. Pericardite acuta

- B. Ischemia miocardica della parete inferiore
- C. NSTEMI (Non ST-Elevated Myocardial Infarction)
- D. STEMI (ST-Elevated Myocardial Infarction)
- E. Endocardite

99) MG • 2014 In caso di iperpotassiemia l'ECG può mostrare le seguenti alterazioni tranne una. Quale?

- A. Presenza dell'onda U
- B. Sottoslivellamento del segmento ST
- C. Presenza di intervallo QT accorciato
- D. Presenza di intervallo QT allungato
- E. Presenza di onde T alte e appuntite

100) Il quadro di ripolarizzazione precoce all'ECG che si può osservare nello sportivo:

- A. consiste in un sottoslivellamento del tratto ST
- B. è indicativo di cardiopatia ischemica
- C. è indicativo di una miocardiopatia
- D. consiste in un sopraslivellamento del tratto ST a concavità superiore
- E. è più frequente nei pazienti con ipercolesterolemia

1.2.5 • Rx telecuore

101) L'allargamento dell'ombra mediastinica alla radiografia del torace orienta verso una diagnosi di:

- A. infarto del miocardio
- B. dissezione aortica
- C. stenosi mitralica
- D. insufficienza mitralica
- E. insufficienza tricuspidale

102) Nel profilo radiologico del cuore a quale delle seguenti formazioni anatomiche è dovuto il secondo arco di destra?

- A. Arteria polmonare
- B. Atrio destro
- C. Ventricolo destro
- D. Aorta
- E. Vena cava superiore

103) Un aumento del secondo arco di sinistra all'RX telecuore nella proiezione postero-anteriore può essere dovuto a:

- A. aumento dell'arteria polmonare
- B. aumento dell'atrio destro
- C. aumento dell'auricola di sinistra
- D. aumento dell'arteria polmonare e/o aumento dell'auricola di sinistra
- E. cardiopatia congestizia

104) All'esame radiologico del torace il III arco di sinistra dell'ombra cardiaca corrisponde a:

- A. Vena cava
- B. Ventricolo di sinistra
- C. Aorta discendente
- D. Azygos
- E. Atrio di sinistra

1.3 • Cardiopatie congenite

105) La cardiopatia congenita con cianosi precoce è:

- A. difetto del setto interventricolare





10.000 QUIZ di Medicina Generale

Per le ammissioni a
Specializzazioni Mediche (SSM)
**Corso di Formazione specifica in
Medicina Generale (MMG)**



Il testo comprende una **vastissima raccolta di quesiti, oltre 10.000**, su argomenti caratterizzanti il corso di laurea in Medicina e Chirurgia, tratti dalle banche dati ufficiali e classificati per materia, capitolo e paragrafo.

Il volume è arricchito con i quiz ufficiali somministrati ai candidati per l'accesso al Corso di formazione specifica in Medicina generale negli anni passati. A corredo, come estensioni **online**, le **prove ufficiali MMG disponibili dal 1996 ad oggi** e la scheda delle soluzioni in versione scaricabile e stampabile per agevolare la verifica delle proprie risposte.

L'approccio utilizzato rende il testo uno strumento di esercitazione e valutazione delle proprie competenze e nel contempo un valido ausilio allo studio grazie alla classificazione sistematica dei quesiti che consente di effettuare un ripasso mirato degli argomenti e individuare agevolmente le aree verso cui indirizzare la preparazione teorica.

Per consentire un'esercitazione quanto più simile alla prova d'esame reale, al volume è associato un **software** di simulazione, accessibile gratuitamente dalla propria area riservata, mediante il quale esercitarsi sulle singole discipline o effettuare simulazioni trasversali sull'intero programma.

Per completare la preparazione:



**IN OMAGGIO
ESTENSIONI ONLINE**

Prove
Ufficiali MMG

Software di
simulazione

Le **risorse di studio** gratuite sono accessibili per 18 mesi dalla propria area riservata, previa registrazione al sito edises.it. Il **software** consente di esercitarsi su un vastissimo database e **simulare** le prove.



**MANUALE
DI MEDICINA
E CHIRURGIA**

SM TO.1



**SCENARI E
CASI CLINICI
COMMENTATI**

SM E1



**PROVE
UFFICIALI
COMMENTATE**

SM E2

