

III Edizione



LA PATENTE DI GUIDA

Categorie A, B e relative sottocategorie

Manuale teorico-pratico e quiz di verifica



Aggiornato alla
L. 25-11-2024, n. 177,
sulle **modifiche** al
codice della strada

**In omaggio il simulatore per
esercitazioni on-line con
quesiti ufficiali aggiornati**



EdiSES
edizioni

MANUALE TEORICO-PRATICO

E QUIZ DI VERIFICA

LA PATENTE DI GUIDA

Categorie A, B e relative sottocategorie

Manuale teorico-pratico e quiz di verifica

Accedi ai servizi riservati

Il codice personale contenuto nel riquadro dà diritto a servizi riservati ai clienti. Registrandosi al sito, dalla propria area riservata si potrà accedere a:

**MATERIALI DI INTERESSE
E CONTENUTI AGGIUNTIVI**

CODICE PERSONALE

Grattare delicatamente la superficie per visualizzare il codice personale.
Le **istruzioni per la registrazione** sono riportate nella pagina seguente.
Il volume NON può essere venduto né restituito se il codice personale risulta visibile.
L'**accesso ai servizi riservati** ha la **durata di un anno** dall'attivazione del codice e viene garantito esclusivamente sulle edizioni in corso.

Istruzioni per accedere ai contenuti e ai servizi riservati

SEGUI QUESTE SEMPLICI ISTRUZIONI

SE SEI REGISTRATO AL SITO

clicca su **Accedi al materiale didattico**



inserisci email e password



inserisci le ultime 4 cifre del codice ISBN, riportato in basso a destra sul retro di copertina



inserisci il tuo **codice personale** per essere reindirizzato automaticamente all'area riservata

SE NON SEI GIÀ REGISTRATO AL SITO

clicca su **Accedi al materiale didattico**



registrati al sito **edises.it**



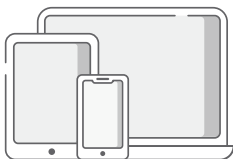
attendi l'email di conferma per perfezionare la registrazione



torna sul sito **edises.it** e segui la procedura già descritta per utenti registrati



CONTENUTI AGGIUNTIVI



Per problemi tecnici connessi all'utilizzo dei supporti multimediali e per informazioni sui nostri servizi puoi contattarci sulla piattaforma **assistenza.edises.it**

SCARICA L'APP **INFOCONCORSI** DISPONIBILE SU APP STORE E PLAY STORE

LA PATENTE DI GUIDA

Categorie A, B e relative sottocategorie

Manuale teorico-pratico e quiz di verifica

III edizione

La patente di guida. Categorie A, B e relative sottocategorie – III edizione
Copyright © 2025, 2022, 2021, EdiSES edizioni S.r.l. – Napoli

9 8 7 6 5 4 3 2 1 0
2029 2028 2027 2026 2025

Le cifre sulla destra indicano il numero e l'anno dell'ultima ristampa effettuata

*A norma di legge è vietata la riproduzione, anche parziale,
del presente volume o di parte di esso con qualsiasi mezzo.*

L'Editore

Cover Design and Front Cover Illustration: Digital Followers S.r.l.

Illustrazioni: Stefano Trainito (Shutterstock: 11, 13-16, 253; Dreamstime: 225, 228)

Progetto grafico e fotocomposizione: Oltrepagina S.r.l. – Verona

Stampato presso: Vulcanica S.r.l. – Nola (NA)

per conto della EdiSES edizioni S.r.l. – Piazza Dante, 89 – Napoli

ISBN 979 12 5602 366 0

www.edises.it

I curatori, l'editore e tutti coloro in qualche modo coinvolti nella preparazione o pubblicazione di quest'opera hanno posto il massimo impegno per garantire che le informazioni ivi contenute siano corrette, compatibilmente con le conoscenze disponibili al momento della stampa; essi, tuttavia, non possono essere ritenuti responsabili dei risultati dell'utilizzo di tali informazioni e restano a disposizione per integrare la citazione delle fonti, qualora incompleta o imprecisa.

Realizzare un libro è un'operazione complessa e, nonostante la cura e l'attenzione poste dagli autori e da tutti gli addetti coinvolti nella lavorazione dei testi, l'esperienza ci insegna che è praticamente impossibile pubblicare un volume privo di imprecisioni. Saremo grati ai lettori che vorranno inviarci le loro segnalazioni e/o suggerimenti migliorativi sulla piattaforma *assistenza.edises.it*

Prefazione

Il presente manuale tiene conto degli ultimi interventi legislativi nella materia della circolazione stradale: il D.L. 16-6-2022, n. 68 (cosiddetto «Decreto Infrastrutture-*bis*», convertito con modificazioni dalla L. 5-8-2022, n. 108), intervenuto ad accelerare la marcia verso la decarbonizzazione, in direzione di una sempre maggior sostenibilità nel trasporto stradale; il D.P.R. 23-9-2022, n. 177, che ha provveduto a disciplinare il registro unico telematico dei veicoli fuori uso e gli adempimenti telematici relativi alla loro cessazione dalla circolazione; il D.L. 13-6-2023, n. 69, convertito con modificazioni dalla L. 10-8-2023, n. 103, che ha inciso fra l'altro sulla regolamentazione della circolazione fuori e dentro i centri abitati; la L. 25-11-2024, n. 177, che muove, ancora una volta, dall'oggettiva riconducibilità dei sinistri stradali a comportamenti pericolosi quali la distrazione, il mancato rispetto delle precedenze, la velocità troppo elevata, gli stati di ebbrezza alcolica e l'assunzione di sostanze stupefacenti o psicotrope. Tra le altre tematiche affrontate da quest'ultimo intervento si segnalano la gradualità dell'abilitazione alla guida delle vetture e delle cilindrate maggiori, ancora una volta la micromobilità elettrica, la circolazione dei velocipedi, la disciplina della sosta in città.

Il volume un indispensabile supporto didattico a quanti si preparino a sostenere l'esame per il conseguimento della patente di guida.

Strutturata in **quattro parti** e ventuno capitoli, semplici da studiare, rapidi da ripassare, l'opera coglie i lineamenti essenziali della materia, giovandosi di un **corredo illustrativo particolarmente ricco ed esaustivo** e di un linguaggio che permette al candidato di prendere fin da subito dimestichezza con gli **argomenti rilevanti** e la **terminologia specifica** al fine di una preparazione efficace all'esame di teoria.

Grazie ad una parafrasi dettagliata, il volume risulta di semplice e immediata consultazione, permettendo una rapida ricerca degli argomenti. All'interno del testo, inoltre, sono presenti per ciascun argomento i **rimandi ai quesiti ufficiali** per mostrare l'immediata connessione tra la teoria e i quiz (i riferimenti in parentesi al termine di ciascun paragrafo indicano proprio i relativi quiz così come codificati nel database ufficiale).

I quiz proposti alla fine di ogni capitolo, estratti dal listato ministeriale, consentono al candidato di verificare immediatamente il proprio grado di preparazione.

Completa il volume un apposito **software di simulazione**, sul fac-simile dell'interfaccia ministeriale, quale *estensione online*, resa disponibile **gratuitamente** agli acquirenti

del volume, semplicemente registrandosi al sito *www.edises.it* e seguendo le indicazioni riportate nel frontespizio del volume.

Il software consente di cimentarsi nello **svolgimento simulato** della **prova d'esame**, che consiste nel barrare come vere o false 30 proposizioni, formulate in conformità ai contenuti del programma d'esame (indicati nel comma 1 del decreto ministeriale del 19 dicembre 2012* da ultimo modificato dal DM. 27-10-2021).

Nella pagina che segue viene riportata l'indicazione degli argomenti della prova d'esame e la corrispondenza con i capitoli del libro.

* Il DM. 19-12-2012 come modificato e il relativo D.Lgs. 18-4-2011, n. 59, che all'Allegato II disciplina gli argomenti specifici del programma d'esame, sono riportati online allegati al presente volume.

Si riporta indicativamente una corrispondenza tra l'indice del volume e gli argomenti del listato ministeriale ricavati dal tenore dei quesiti (i neretti sono gli argomenti dai quali vengono estratte le nozioni più importanti, ossia due domande).

CAPITOLO VOLUME	LISTATO
1 - definizioni stradali e di traffico	1 - definizioni stradali e di traffico
2 - segnali stradali di pericolo	2 - segnali di pericolo
3 - segnali di prescrizione	3,4,5 - segnali di divieto, obbligo, precedenza
4 - segnali di indicazione	8 - segnali di indicazione
5 - segnali temporanei lavori	9 - segnali temporanei e di cantiere
6 - pannelli integrativi	10 - pannelli integrativi dei segnali
7 - segnali orizzontali	6 - segnaletica orizzontale [esclusi: 16017(V05); 16026(v02-04;F08-10)]
8 - segnali luminosi	7- segnalazioni semaforiche e degli agenti del traffico
9 - segnali complementari	9 segnali temporanei e di cantiere + 6 [16017(V05);16026 (v02-04;F08-10)]
10 - segnali agenti	7 - segnalazioni semaforiche e degli agenti del traffico
11 - norme per la circolazione	13 - norme sulla circolazione dei veicoli 11 - pericolo e intralcio alla circolazione 14 - esempi di precedenza
12 - velocità e distanza di sicurezza	11 - limiti di velocità 12 - distanza di sicurezza
13 - sorpasso	15 - norme sul sorpasso
14 - arresto sosta e fermata	16 - fermata, sosta, arresto e partenza [escluso: 26003] 17 - ingombro carreggiata, veicolo fermo, circolazione autostrade e strade extraurbane [27022(V02-05),27033(V06)]
15 - trasporto e circolazione	16 (26003) 17 - trasporto persone e circolazione [-[27022(V02-05),27033(V06)]
16 - prevenire e gestire incidenti	21 - comportamenti per prevenire incidenti stradali 22 - guida in relazione alle qualità fisiche e psichiche 23 - responsabilità e assicurazione RCA 25 - comportamenti di guida
17 - il veicolo e la sua manutenzione	25 - sicurezza del veicolo, manutenzione, tenuta di strada
18 - segnalazione luminosa e acustica	18
19 - equipaggiamenti	19+20 (32021)
20 - documenti di guida e circolazione	20 [esclusi: 32021] +23a+23b
21 - rispetto dell'ambiente	24

Guida all'esame della patente

Riportiamo di seguito le principali informazioni sulle prove d'esame per il conseguimento della patente di guida.

Prova teorica

L'esame di teoria (a quiz) viene effettuato mediante sistema informatizzato e può essere svolto direttamente presso l'ufficio della motorizzazione civile o in alternativa presso una scuola guida riconosciuta.

Il candidato deve rispondere a **30 quesiti**, indicando

- “V” se ritiene un singolo quesito vero;
- “F” se lo ritiene, invece falso.

La prova ha **durata di 20 minuti** ed il **numero massimo delle risposte errate** consentite è pari a **tre**.

Di seguito un fac-simile dei quiz proposti dal ministero in sede d'esame.



Ministero delle Infrastrutture
e dei Trasporti
Dipartimento per i Trasporti, la Navigazione
ed i Sistemi Informativi e Statistici
Direzione Generale per la Motorizzazione

**SECONDA
ESAME**

FAC-SIMILE



Domande da 1 a 10									Domande da 11 a 20										Domande da 21 a 30										
1	2	3	4	5	6	7	8	9	10	11	12	13	14	15	16	17	18	19	20	21	22	23	24	25	26	27	28	29	30



Il segnale raffigurato preannuncia l'obbligo di dare precedenza agli animali che attraversano

Vero

Falso





Tempo a disposizione
19:58



Correggi

I contenuti della prova teorica, per il conseguimento delle patenti delle categorie B, includono anche i contenuti dedicati alla prova teorica per le categorie A1, A2, A, B1, BE. Il titolare di patente di guida di una delle seguenti categorie: A1, A2, A, B1, B o BE, non dovrà dunque ripetere l'**esame di teoria** per conseguire qualunque altra patente di dette categorie.

La prova di verifica delle conoscenze per il conseguimento della patente di guida della categoria B verte sui seguenti argomenti:

- a) segnaletica stradale verticale ed orizzontale, segnalazioni, precedenza e limiti di velocità;
- b) importanza di un atteggiamento vigile e di un corretto comportamento nei confronti degli altri utenti della strada;
- c) osservazione, valutazione e decisione, in particolare tempi di reazione, nonché cambiamenti nel comportamento al volante indotti da alcool, droghe, medicinali, stati d'animo e affaticamento;
- d) principi fondamentali relativi all'osservanza della distanza di sicurezza fra i veicoli, allo spazio di frenata ed alla tenuta di strada nelle diverse condizioni sia atmosferiche sia della strada;
- e) fattori di rischio legati alle diverse condizioni della strada; in particolare il loro cambiamento in base alle condizioni atmosferiche e al passaggio dal giorno alla notte;
- f) caratteristiche dei diversi tipi di strada e relative norme di comportamento;
- g) guida sicura nelle gallerie stradali;
- h) fattori di rischio specificamente legati all'inesperienza degli altri utenti della strada e categorie di utenti particolarmente esposti quali bambini, pedoni, ciclisti e persone con mobilità ridotta;
- i) rischi legati alla manovra e alla guida di diversi tipi di veicolo e relativo campo visivo del conducente;
- l) formalità amministrative e documenti necessari per la circolazione dei veicoli;
- m) regole generali di comportamento in caso di incidente (collocazione dei segnali di pericolo e segnalazione dell'incidente) ed eventuali misure di assistenza agli infortunati;
- n) fattori di sicurezza legati al veicolo, al carico e alle persone trasportate;
- o) precauzioni da adottare nello scendere dal veicolo;
- p) elementi di meccanica legati alla sicurezza stradale; i candidati devono essere in grado di riconoscere i difetti più ricorrenti, con particolare riguardo a sterzo, sospensioni, freni, pneumatici, luci e indicatori di direzione, catadiottri, specchietti retrovisori, parabrezza e tergicristalli, sistema di scarico, cinture di sicurezza e dispositivi di segnalazione acustica;
- q) sistemi di sicurezza dei veicoli, in particolare: impiego delle cinture di sicurezza, poggiatesta e dotazioni per la sicurezza dei bambini;
- r) regole di utilizzo dei veicoli legate all'ambiente (corretto impiego dei dispositivi di segnalazione acustica, consumo ridotto di carburante, limitazione delle emissioni inquinanti, ecc.);

- s) impiego del casco e di ulteriore abbigliamento protettivo di altro tipo, ove prescritto;
- t) percezione del motociclista da parte degli altri utenti della strada;
- u) fattori di rischio legati ai vari tipi di strada precedentemente indicati, con particolare attenzione agli elementi potenzialmente scivolosi quali tombini, segnaletica orizzontale (ad esempio strisce e frecce) e binari;
- v) elementi di meccanica legati alla sicurezza stradale precedentemente indicati, con particolare attenzione all'interruttore di emergenza, ai livelli dell'olio e alla catena
- z) norme sulla circolazione in autostrada e strade extraurbane principali; trasporto di persone; carico dei veicoli; pannelli sui veicoli; traino dei veicoli e dei veicoli in avaria;
- aa) responsabilità civile, penale, amministrativa; forme assicurative legate al veicolo diverse dalla RCA;
- bb) elementi costitutivi del veicolo importanti per la sicurezza; manutenzione ed uso; stabilità e tenuta di strada del veicolo;
- cc) sistema sanzionatorio;
- dd) limiti di traino; organi di traino e sistemi di frenatura del rimorchio; conoscenza del comportamento del rimorchio durante la circolazione; limiti di velocità del complesso.

Ciascun candidato deve essere identificato tramite documento di riconoscimento personale.

La nuova procedura prevede, altresì, che i candidati debbano digitare, per attivare la loro postazione d'esame, il proprio **codice fiscale**.

Terminata la fase di attivazione, il candidato siede davanti ad una postazione dotata di un pc con schermo "touch screen" su cui sono visualizzati dei tasti definiti da aree quadrate o circolari. Toccando direttamente lo schermo in queste apposite aree si attiverà il comando indicato sull'area stessa.

Prima di iniziare la prova il candidato può accedere al corso di autoistruzione che illustra le procedure per compilare correttamente la scheda d'esame. Per "muoversi" all'interno del corso di autoistruzione il candidato dovrà toccare lo schermo selezionando di volta in volta i diversi comandi.

Terminato il corso di auto-istruzione l'esaminatore darà l'avvio alla prova d'esame.

La compilazione dei questionari deve essere effettuata toccando lo schermo esclusivamente con le dita della propria mano.

Il tempo concesso per la compilazione del questionario, composto da 30 quiz, è di 20 minuti. Il tempo residuo per lo svolgimento della prova viene visualizzato sullo schermo in modalità conto alla rovescia.

Il candidato dovrà toccare, per ciascuna risposta, il cerchio sullo schermo con all'interno la lettera "V" o "F" a seconda che consideri quella proposizione vera o falsa.

Il candidato può liberamente "navigare" all'interno della propria scheda d'esame passando da una domanda ad un'altra, cambiare le risposte date e visualizzare la schermata di riepilogo di tutte le domande con le relative risposte attribuite.

L'esaminatore non può fornire spiegazioni circa il significato di termini o locuzioni contenuti nelle proposizioni delle domande.

Il candidato, terminata la compilazione del questionario, dovrà confermare le risposte date nella schermata di riepilogo. Una volta selezionato il tasto di conferma, la prova viene considerata definitivamente terminata e non potranno essere apportate ulteriori modifiche alla scheda.

Allo scadere del tempo di 20 minuti non sarà quindi più possibile dare risposte ed il questionario verrà automaticamente terminato. Le risposte non date verranno considerate errate.

La **prova si intende superata** se il numero delle **risposte errate è al massimo pari a tre**; il quarto errore determina l'esito negativo dell'esame.

Una volta che l'ultimo candidato ha completato la prova o è trascorso il tempo utile per la compilazione dei quiz, l'esaminatore convalida il verbale della sessione apponendo la propria firma digitale. L'esito della sessione per tutti i candidati viene quindi stampato ed affisso all'esterno dell'aula d'esame, indicando esclusivamente l'esito e non anche il numero di errori eventualmente commesso.

Nel caso in cui, durante lo svolgimento degli esami, dovessero verificarsi anomalie del sistema informatico a causa delle quali le prove non possono essere portate a termine, i candidati dovranno essere riprenotati in una delle prime sedute d'esame libere che l'ufficio potrà organizzare.

Divieti e sanzioni

Durante lo svolgimento della prova non è consentito

- consultare testi, fogli o manoscritti;
- comunicare con gli altri candidati e/o allontanarsi dalla propria postazione se non autorizzati dall'esaminatore;
- spegnere il pc (se non autorizzati);
- utilizzare o comunque tenere attivati telefoni cellulari, radio ricetrasmittenti e apparecchiature di comunicazione, videocamere o altri apparecchi di acquisizione di immagini; in particolare i telefoni cellulari devono essere posti dal candidato, spenti, sul banco assegnatogli per la prova;
- utilizzare qualsiasi altro computer che non sia il pc assegnato, palmari od altre apparecchiature informatiche;
- disconnettere i cavi delle postazioni.

I candidati colti in flagrante violazione di tali disposizioni saranno allontanati dall'aula e considerati respinti alla prova d'esame.

Supporto audio

In considerazione dei maggiori costi che comporta l'utilizzo dei files audio che consentono l'ascolto in cuffia delle domande d'esame, possono richiedere il supporto audio solo i candidati appartenenti alle seguenti categorie:

- a) privi di licenza di terza media;
- b) privi di cittadinanza italiana;
- c) che non hanno conseguito il titolo di studio equipollente alla licenza di terza media;
- d) affetti da documentata patologia che determina gravi difficoltà nella comprensione dei testi scritti;

- e) affetti da certificato disturbo specifico di apprendimento della lettura e/o della scrittura (dislessia o disortografia).

Esami orali

La possibilità di sostenere l'esame orale è limitata esclusivamente ai candidati affetti da sordomutismo. Tali candidati, per sostenere l'esame in forma orale, devono presentare apposita istanza, nella quale dovranno altresì specificare se intendono farsi assistere, a loro spese, da un interprete appartenente alle competenti sezioni provinciali dell'Ente nazionale sordomuti.

Quiz in lingua

Potranno sostenere l'esame con l'ausilio del supporto audio/video in uno dei regimi linguistici tutelati dalle norme vigenti (attualmente le traduzioni sono previste in tedesco e francese) solo coloro che ne abbiano fatto richiesta all'atto della prenotazione indicando la lingua prescelta e la eventuale richiesta di fruizione del supporto audio. I quiz nelle predette lingue potranno essere adottati, a richiesta dei candidati, su tutto il territorio nazionale.

Prova di verifica delle capacità e dei comportamenti

Superato l'esame di teoria, il candidato può richiedere il foglio rosa, che gli consente di esercitarsi alla guida sui veicoli delle categorie per le quali è stata richiesta la patente.

L'autorizzazione è valida per **dodici mesi**. La prova pratica di guida non può essere sostenuta prima che sia trascorso un mese dalla data del rilascio dell'autorizzazione per esercitarsi alla guida.

Gli esami possono essere sostenuti previa prenotazione da inoltrarsi non oltre il decimo giorno precedente la data della prova, entro il termine di validità dell'autorizzazione per l'esercitazione di guida. Nel limite di detta validità è consentito ripetere la prova pratica di guida una volta soltanto.

Prova pratica

La prova pratica di guida si svolge presso le sedi degli Uffici motorizzazione civile ovvero, nel caso di candidati di autoscuole, presso sedi designate dalle autoscuole o dai gruppi di autoscuole organizzate, previamente ritenute idonee.

La prova pratica di guida si articola in tre fasi per la durata complessiva di 40 minuti per candidato.

I FASE – Verifica della capacità del conducente di prepararsi a una guida sicura

Il candidato deve essere in grado di prepararsi ad una guida sicura. In particolare, l'esaminatore dovrà verificare che il candidato:

- a) **regoli il sedile** nella corretta posizione di guida;
- b) **regoli specchietti** retrovisori, cinture di sicurezza, poggiatesta;
- c) **controlli** la chiusura delle **porte**;
- d) **sappia controllare** o correttamente utilizzare **almeno due dispositivi**, scelti a caso tra pneumatici, sterzo, freni, dispositivi di segnalazione acustica e luminosa, e sappia controllare i livelli dell'olio.

Si sottolinea che detta fase non rappresenta né un'integrazione, né un'estensione dell'esame di teoria.

II FASE – Manovre

Il candidato deve effettuare almeno due manovre tra quelle indicate di seguito, di cui almeno una a marcia indietro:

- a) **marcia indietro** in linea retta o con svolta a destra o a sinistra, mantenendosi nella corretta corsia;
- b) **inversione del veicolo**, ricorrendo sia alla marcia avanti che alla marcia indietro;
- c) **parcheggio del veicolo** ed uscita dallo spazio di parcheggio (allineato, a pettine dritto o obliquo; marcia avanti o indietro; in piano o in pendenza);
- d) **frenata** di precisione rispetto a un punto di arresto predeterminato; l'esecuzione di una frenata di emergenza è facoltativa.

III FASE – Comportamento nel traffico

Il candidato deve eseguire, in condizioni normali di traffico, in tutta sicurezza ed adottando le opportune precauzioni, le seguenti manovre:

- a) **partenza da fermo**: da un parcheggio, dopo un arresto nel traffico, uscendo da una strada secondaria;
- b) **guida su strada rettilinea**: comportamento nei confronti dei veicoli che provengono dalla direzione opposta, anche in caso di spazio limitato;
- c) **guida in curva**;
- d) **incroci**: affrontare e superare incroci e raccordi;
- e) **cambiamento di direzione**: svolta a destra ed a sinistra; cambiamento di corsia;
- f) **ingresso/uscita dall'autostrada** (o eventuali strade ad essa assimilabili): ingresso mediante corsia di accelerazione; uscita mediante corsia di decelerazione;
- g) **sorpasso/superamento**: sorpasso di altri veicoli (se possibile); superamento di ostacoli (ad esempio vetture posteggiate); essere oggetto di sorpasso da parte di altri veicoli (se del caso);
- h) **elementi e caratteristiche stradali speciali** (se del caso): rotonde; passaggi a livello; fermate di autobus/tram; attraversamenti pedonali; guida su lunghe salite/discese; gallerie;
- i) rispetto delle necessarie **precauzioni nello svendere dal veicolo**.

Nello svolgimento delle prove della II e III fase, sul veicolo è presente una persona munita di abilitazione di istruttore di guida in corso di validità, nonché l'esaminatore.

Il candidato è ammesso a sostenere le prove della II fase e della III fase solo se ha superato rispettivamente quelle della I fase e della II fase.

La durata della prova di guida nel traffico è di **25 minuti**.

La prova nel traffico si svolge in una località stabilita dal competente ufficio motorizzazione civile, situata in una zona in cui sia possibile svolgere le manovre. Le autoscuole e i gruppi di autoscuole organizzati possono richiedere sedute d'esame "in conto privato" anche in comuni diversi da quelli in cui gli stessi hanno sede, a condizione che le località d'esame siano idonee allo svolgimento delle manovre previste dalla normativa vigente.

La prova deve essere effettuata in diverse condizioni di traffico.

Luogo e durata della prova pratica

La durata della prova e la distanza percorsa devono essere sufficienti per consentire la valutazione della capacità e dei comportamenti di cui è richiesta la verifica.

La III fase della prova pratica va condotta, se possibile, su strade al di fuori del centro abitato, su superstrade ed autostrade (o simili), nonché sui diversi tipi di strada urbana (zone residenziali, zone con limiti di velocità fissati a 30 e 50 km/h, strade urbane a grande scorrimento), rappresentativi delle diverse difficoltà che il futuro conducente dovrà affrontare.

È consigliabile che la stessa sia effettuata in diverse condizioni di traffico.

Indice generale

PARTE PRIMA – LA STRADA

CAPITOLO 1 La strada e il suo uso

1.1	Strada: definizioni e uso	4
	Carreggiata	5
	Corsia	6
	Attraversamento pedonale	6
	Banchina	6
	Salvagente	8
	Marciapiede	8
	Isola di traffico	8
	Intersezione (incrocio)	9
	Passaggio a livello	9
	Passo carrabile	10
	Zona a traffico limitato	10
	Zona ciclabile	10
	Area pedonale	11
1.2	Definizione e classificazione dei veicoli	11
	Ciclomotori	12
	Velocipedi	13
	Motoveicoli	13
	<i>Motocicli</i>	13
	<i>Quadricicli a motore (non leggeri)</i>	13
	<i>Tricicli a motore</i>	14
	Autoveicoli	14
	<i>Autovetture</i>	14
	<i>Autocaravan</i>	14
	Rimorchi (e semirimorchi)	14
	Macchine agricole	15
	Macchine operatrici	15
1.3	Doveri del conducente nell'uso della strada	16
	Comportamenti in caso di code, traffico intenso, file	16
	Comportamento entrando in un centro abitato	17

Doveri riguardo alla segnaletica stradale e alla strada	17
Gare di velocità	17
In caso di sorpasso	18
Nei pressi di un posteggio riservato ai taxi.....	18
Comportamenti a salvaguardia degli utenti vulnerabili della strada	18
<i>Ciclisti e motociclisti</i>	19
<i>Pedoni</i>	19
<i>Persone con disabilità</i>	19
<i>Anziani</i>	20
<i>Donne in gravidanza e con carrozzine</i>	20
Alcuni quiz ministeriali sull'argomento	21

PARTE SECONDA – SEGNALETICA

INTRODUZIONE

2.0 Classificazione dei segnali stradali	27
Segnali verticali	27
Segnali orizzontali	27
Segnali luminosi	28
Segnali complementari	28

CAPITOLO 2 Segnali stradali di pericolo

2.1 Caratteri generali	30
2.2 I singoli segnali di pericolo	31
Strada deformata	31
Dosso	31
Cunetta.....	32
Curva pericolosa a destra/Curva pericolosa a sinistra	32
Doppia curva pericolosa la prima a destra/Doppia curva pericolosa la prima a sinistra	32
Passaggio a livello con barriere o semibarriere.....	33
Passaggio a livello senza barriere.....	33
Croce di Sant'Andrea/Doppia croce di Sant'Andrea.....	34
Pannelli distanziometrici	34
Attraversamento tranviario.....	36
Attraversamento pedonale	36
Attraversamento ciclabile	36
Discesa pericolosa/Salita ripida	37
Strettoia simmetrica	37
Strettoia asimmetrica a sinistra/Strettoia asimmetrica a destra	38
Ponte mobile.....	38

Banchina pericolosa.....	38
Strada sdruciolevole.....	38
Bambini.....	39
Animali domestici vaganti/Animali selvatici vaganti.....	39
Doppio senso di circolazione.....	40
Circolazione rotatoria.....	40
Sbocco su molo o argine.....	40
Materiale instabile sulla strada.....	40
Caduta massi.....	41
Semaforo.....	41
Aeromobili.....	41
Forte vento laterale.....	42
Pericolo di incendio.....	42
Altri pericoli.....	42
Alcuni quiz ministeriali sull'argomento.....	44

CAPITOLO 3 Segnali di prescrizione

3.1	Caratteri generali.....	46
3.2	Segnali di precedenza.....	46
	Segnali che impongono l'obbligo di dare la precedenza.....	46
	<i>Dare precedenza.....</i>	47
	<i>Fermarsi e dare precedenza.....</i>	47
	<i>Preavviso di dare precedenza.....</i>	47
	<i>Intersezione con precedenza a destra.....</i>	48
	<i>Dare precedenza nei sensi unici alternati.....</i>	48
	<i>Fine del diritto di precedenza.....</i>	49
	Segnali che indicano il diritto di precedenza.....	49
	<i>Intersezione con diritto di precedenza.....</i>	49
	<i>Diritto di precedenza.....</i>	50
	<i>Diritto di precedenza nei sensi unici alternati.....</i>	51
3.3	Segnali di divieto.....	51
	Divieto di transito.....	51
	Senso vietato.....	52
	Divieto di sorpasso.....	52
	Divieto di sorpasso per i veicoli di massa a pieno carico superiore a 3,5 t.....	53
	Distanziamento minimo obbligatorio.....	53
	Limite massimo di velocità.....	53
	Fine del divieto "Limite massimo di velocità".....	54
	Divieto di segnalazioni acustiche.....	54
	Transito vietato ai veicoli a trazione animale.....	54
	Transito vietato ai pedoni.....	54
	Transito vietato ai velocipedi.....	55
	Transito vietato ai motocicli.....	55

Transito vietato ai veicoli a braccia.....	55
Transito vietato a tutti gli autoveicoli.....	55
Transito vietato agli autobus.....	56
Transito vietato ai veicoli di massa a pieno carico superiore a 3,5 t.....	56
Transito vietato a tutti i veicoli a motore trainanti un rimorchio.....	56
Transito vietato alle macchine agricole.....	57
Transito vietato ai veicoli che trasportano merci pericolose.....	57
Transito vietato ai veicoli che trasportano esplosivi o prodotti facilmente infiammabili.....	57
Transito vietato ai veicoli che trasportano prodotti suscettibili di contaminare l'acqua.....	58
Transito vietato ai veicoli aventi larghezza superiore a [2,30] metri.....	58
Transito vietato ai veicoli aventi altezza complessiva superiore a [3,50] metri.....	58
Transito vietato ai veicoli, o a complessi di veicoli, aventi lunghezza superiore a [10] metri.....	59
Transito vietato ai veicoli aventi una massa superiore a [7,00] tonnellate.....	59
Transito vietato ai veicoli aventi massa per asse superiore a [2,5] tonnellate.....	59
Via libera.....	60
Segnali relativi a sosta e fermata.....	60
<i>Divieto di sosta</i>	60
<i>Pannelli integrativi</i>	60
<i>Sosta consentita a particolare categoria</i>	61
<i>Divieto di fermata</i>	62
<i>Passo carrabile</i>	63
<i>Parcheggio</i>	63
<i>Preavviso di parcheggio</i>	63
3.4 Segnali di obbligo	64
Segnali di obbligo generico.....	64
<i>Direzione obbligatoria</i>	64
<i>Direzioni consentite</i>	65
<i>Passaggio obbligatorio e passaggi consentiti</i>	66
<i>Rotatoria</i>	67
<i>Limite minimo di velocità</i>	67
<i>Catene per neve obbligatorie</i>	68
<i>Circolazione riservata a determinate categorie di utenti</i>	68
Segnali di obbligo specifico.....	70
<i>Alt - dogana</i>	70
<i>Alt - polizia</i>	71
<i>Alt - stazione</i>	71
Alcuni quiz ministeriali sull'argomento.....	72

CAPITOLO 4 Segnali di indicazione

4.1	Caratteri generali	74
4.2	Segnali di preavviso	74

	Preavviso di intersezione	74
	Segnali di preselezione	76
4.3	Segnali di direzione	77
4.4	Segnali di conferma	77
4.5	Segnali di identificazione delle strade e di progressiva distanziometrica	78
	Identificazione delle strade	78
	Progressiva distanziometrica	79
4.6	Segnali di itinerario	79
4.7	Segnali di località e localizzazione	79
	Segnali di località	80
	Segnali di localizzazione	80
4.8	Segnali di nome strada	80
4.9	Segnali turistici e di territorio	81
4.10	Altri segnali che danno informazioni necessarie per la guida dei veicoli	81
	Ospedale	81
	Attraversamento pedonale	82
	Scuolabus	82
	SOS	82
	Sottopassaggio e Sovrapassaggio pedonale/Rampa pedonale inclinata	82
	Strada senza uscita	83
	Preavviso di strada senza uscita	83
	Velocità consigliata	83
	Strada riservata ai veicoli a motore	83
	Galleria	84
	Ponte	84
	Zona scolastica	84
	Zona residenziale	84
	Attraversamento ciclabile	85
	Area pedonale	85
	Zona a traffico limitato	85
	Zona a velocità limitata	86
	Svolta a sinistra	86
	Piazzola	87
	Transitabilità	87
	Uso corsie	88
	Variazione corsie disponibili	88
	Autostrada	89
	Inizio strada extraurbana principale	89
	Senso unico parallelo	89

Senso unico frontale.....	89
Preavviso di deviazione consigliata autocarri in transito.....	90
Limiti di velocità generali.....	90
4.11 Altri segnali che indicano installazioni o servizi.....	90
Assistenza meccanica	91
Telefono	91
Rifornimento	91
Parcheggio di scambio con autobus	92
Auto al seguito	92
Taxi	92
Area attrezzata con impianti di scarico	92
Polizia stradale	93
Alcuni quiz ministeriali sull'argomento	94

CAPITOLO 5 Segnali temporanei e di cantiere

5.1 I sistemi di segnalamento temporaneo	96
5.2 I mezzi di delimitazione	98
Barriere	98
Delineatori speciali	99
Coni e delineatori flessibili	99
Segnali orizzontali temporanei e dispositivi retroriflettenti integrativi o sostitutivi	99
5.3 La segnaletica di deviazione.....	100
Alcuni quiz ministeriali sull'argomento	102

CAPITOLO 6 Pannelli integrativi

6.1 La funzione dei pannelli	104
6.2 Le singole tipologie	104
Distanza.....	104
Estesa.....	104
Tempo di validità.....	105
Eccezioni, limitazioni	105
Inizio, continuazione, fine.....	105
Altri pannelli.....	106
<i>Segni orizzontali in corso di rifacimento.....</i>	<i>106</i>
<i>Incidente.....</i>	<i>106</i>
<i>Attraversamento di binari.....</i>	<i>106</i>
<i>Sgombraneve in azione.....</i>	<i>106</i>
<i>Zona soggetta ad allagamento.....</i>	<i>106</i>

<i>Coda</i>	107
<i>Mezzi di lavoro in azione</i>	107
<i>Strada sdruciolevole per ghiaccio</i>	107
<i>Strada sdruciolevole per pioggia</i>	107
<i>Autocarri in rallentamento</i>	107
<i>Zona rimozione coatta</i>	107
<i>Segnale di corsia</i>	108
<i>Tornanti</i>	108
<i>Pulizia strada</i>	108
<i>Andamento della strada che gode della precedenza</i>	108
Alcuni quiz ministeriali sull'argomento	109

CAPITOLO 7 Segnaletica orizzontale

7.1	Caratteri generali	112
7.2	Le singole tipologie	112
	Strisce longitudinali	112
	<i>Strisce di separazione dei sensi di marcia (mezzeria) e strisce di corsia</i>	113
	<i>Strisce di margine della carreggiata</i>	115
	<i>Strisce di raccordo</i>	116
	<i>Strisce di guida sulle intersezioni</i>	116
	Strisce trasversali	116
	Attraversamenti pedonali	117
	Attraversamenti ciclabili	117
	Frecce direzionali	118
	Iscrizioni e simboli	119
	Strisce di delimitazione degli stalli di sosta o per la sosta riservata	119
	Presegnalamento di isole di traffico o di ostacoli entro la carreggiata	120
	Strisce di delimitazione della fermata dei veicoli in servizio di trasporto pubblico collettivo di linea	120
	Altri segnali orizzontali	121
	Dispositivi retroriflettenti integrativi dei segnali orizzontali e altri dispositivi ...	121
	Alcuni quiz ministeriali sull'argomento	122

CAPITOLO 8 Segnali luminosi

8.1	Caratteri generali	124
8.2	Le singole tipologie	124
	Segnali luminosi di pericolo, prescrizione e indicazione	124
	Lanterne semaforiche veicolari normali	124
	Lanterne semaforiche veicolari di corsia	125
	Lanterne semaforiche per i veicoli di trasporto pubblico	125
	Lanterne semaforiche pedonali	126

Lanterne semaforiche per velocipedi	126
Lanterne semaforiche veicolari per corsie reversibili	127
Lanterne semaforiche gialle lampeggianti	127
Lanterne semaforiche speciali	128
<i>Luce rossa circolare lampeggiante</i>	128
<i>Lanterna semaforica di "onda verde"</i>	128
Segnali luminosi particolari	128
Alcuni quiz ministeriali sull'argomento	130

CAPITOLO 9 Segnali complementari

9.1	Generalità e suddivisione	132
9.2	Le singole tipologie	132
	Delineatori normali di margine	132
	Delineatori speciali	133
	<i>Delineatori per gallerie</i>	133
	<i>Delineatori per strade di montagna</i>	133
	<i>Delineatore di curva stretta o di tornante</i>	133
	<i>Delineatore per intersezioni a "T"</i>	133
	<i>Delineatori modulari di curva</i>	134
	<i>Delineatori di accesso</i>	134
	<i>Dispositivi di delineazione luminosa</i>	134
	Dispositivi di segnalazione di ostacoli	134
	Delimitatori di corsia	135
	Rallentatori di velocità	135
	Dissuasori di sosta	136
	Alcuni quiz ministeriali sull'argomento	137

CAPITOLO 10 Segnali degli agenti del traffico

10.1	Le segnalazioni degli agenti del traffico	140
	Segnalazioni manuali	140
	Altri segnali degli agenti del traffico	142
10.2	I segni distintivi degli agenti del traffico	142
10.3	I documenti da esibire a richiesta degli agenti del traffico. Altri obblighi verso gli agenti di polizia	143
	Alcuni quiz ministeriali sull'argomento	144

PARTE TERZA – NORME DI COMPORTAMENTO

CAPITOLO 11 Norme per la circolazione

11.1	L'uso corretto della strada	148
	Posizione dei veicoli sulla carreggiata	148
	Circolazione dei veicoli per file parallele	149
	Cambio di corsia.....	150
	Cambio di direzione	151
	<i>Svolta a sinistra</i>	151
	<i>Svolta a destra</i>	152
	Inversione di marcia	152
	Immissione nel flusso della circolazione	152
	Fermata sul margine destro della carreggiata.....	153
11.2	Le norme sulla precedenza	153
11.3	Il comportamento agli incroci	156
	Comportamento a un incrocio con circolazione rotatoria	157
11.4	L'uso degli specchietti retrovisori	157
11.5	Altre norme di comportamento	158
	Comportamento su una strada a forte pendenza	158
	Comportamento in caso di incrocio con veicolo di notte	158
	Comportamento in presenza di cortei	158
	Comportamento in caso di traffico intenso	158
	Comportamento in presenza di auto della polizia	159
	Comportamento ai passaggi a livello.....	159
	Comportamento transitando vicino ad auto parcheggiate	160
	Alcuni quiz ministeriali sull'argomento	161

CAPITOLO 12 Velocità e distanza di sicurezza

12.1	La velocità	164
12.2	La distanza di visibilità per l'arresto	166
12.3	La distanza di sicurezza	167
12.4	I limiti di velocità	169
	Limiti di velocità per determinate categorie di veicoli.....	169
	Limiti di velocità per conducenti neopatentati	171
	Casi particolari	171
	Alcuni quiz ministeriali sull'argomento	172

CAPITOLO 13 Il sorpasso

13.1	Norme generali	174
13.2	Il comportamento di chi sorpassa	175
13.3	Le ipotesi di sorpasso	176
	Sorpasso a destra	176
	Sorpasso dei tram	177
	Sorpasso dei veicoli della polizia e ambulanze	177
	Sorpasso in autostrada	178
13.4	Il comportamento di chi viene sorpassato	178
	Comportamento alla guida di un veicolo lento	178
	Quando il sorpasso è vietato	179
	Alcuni quiz ministeriali sull'argomento	182

CAPITOLO 14 Arresto, fermata e sosta dei veicoli

14.1	Definizioni	184
14.2	I comportamenti	184
14.3	Il divieto di fermata e di sosta dei veicoli	187
	Divieto di fermata e di sosta	187
	Divieto di sosta	188
14.4	Altre disposizioni	187
	Parcheggi rosa	191
	Circolazione e sosta dei veicoli al servizio di persone invalide	191
	Sosta degli animali	191
	Segnalazione di veicolo fermo	192
	Traino di veicoli	192
	Alcuni quiz ministeriali sull'argomento	194

CAPITOLO 15 Trasporto e circolazione

15.1	Trasporto di persone, animali e oggetti sui veicoli a motore	196
	Norme di carattere generale	196
	Trasporto di persone e di oggetti sui veicoli a motore a due ruote	197
	Sistemazione del carico sui veicoli	197
	Trasporto di cose su veicoli a trazione animale	198
	Trasporti di cose su veicoli a motore e sui rimorchi	199
	Disciplina del trasporto su strada dei materiali pericolosi	199

15.2	Traino dei rimorchi e semirimorchi	200
	Normativa	200
	Accorgimenti prima di trainare un rimorchio.....	201
	Manutenzione del rimorchio.....	201
	Cautele alla guida.....	202
15.3	Condizioni e limitazioni della circolazione sulle autostrade e sulle strade extraurbane principali	202
	Comportamenti durante la circolazione sulle autostrade e sulle strade extraurbane principali.....	204
15.4	Circolazione dei velocipedi	205
15.5	Circolazione dei monopattini a propulsione prevalentemente elettrica	206
	Alcuni quiz ministeriali sull'argomento	208

CAPITOLO 16 Prevenire e gestire incidenti

16.1	I comportamenti atti a prevenire incidenti	210
	Struttura della strada.....	210
	Condizioni della strada	210
	<i>Pioggia</i>	210
	<i>Neve</i>	210
	<i>Ghiaccio</i>	211
	<i>Nebbia</i>	212
	Salita e discesa dei passeggeri	212
	Prevenzione dei tamponamenti	212
	Percorrendo tunnel e trafori	212
	Valutazione del campo di visibilità.....	213
	Valutazione delle masse dei veicoli	213
	Uso dei freni	213
	Alla guida di un motociclo	214
	Attenzione verso altri veicoli.....	214
	<i>Velocipedi e ciclomotori</i>	214
	<i>Motocicli</i>	214
	<i>Veicoli lenti</i>	215
	<i>Veicoli che trasportano carichi instabili</i>	215
	Distrattione alla guida.....	215
16.2	Il comportamento in caso di incidente	217
	Obblighi in caso di incidente	217
	In caso di rischio di incendio.....	217
16.3	Nozioni di primo soccorso	218
	Finalità del primo soccorso	218



Stato di incoscienza	218
Trauma al torace.....	218
Ustioni	218
Ferite sanguinanti.....	218
Corpo estraneo in un occhio	219
Stato di shock.....	219
Fratture agli arti	219
Alcuni quiz ministeriali sull'argomento	220

PARTE QUARTA – VEICOLO E DOCUMENTI DI CIRCOLAZIONE

CAPITOLO 17 Il veicolo e la sua manutenzione

17.1	Le ruote e gli pneumatici	224
	Pressione di gonfiaggio	224
	Manutenzione.....	225
	Aderenza.....	225
	Tubeless	226
	Pneumatici chiodati	226
	Pneumatici invernali	226
	Sostituzione di una ruota.....	226
17.2	Il sistema di frenatura	227
	Frenature poco efficienti o squilibrate.....	227
17.3	Le sospensioni	228
	Sospensioni inefficienti.....	229
	Ammortizzatori scarichi.....	229
17.4	Lo sterzo	229
17.5	I cristalli	230
17.6	I veicoli a motore a due ruote	230
	Alcuni quiz ministeriali sull'argomento	232

CAPITOLO 18 Segnalazione luminosa e acustica

18.1	Segnalazioni visive e illuminazione dei veicoli a motore	234
	Tipologie di segnalazioni luminose	234
	Segnalazione visiva e illuminazione dei veicoli	239
	Uso dei dispositivi di segnalazione visiva e di illuminazione dei veicoli a motore	239

18.2	Uso dei dispositivi di segnalazione acustica	239
	Alcuni quiz ministeriali sull'argomento	242

CAPITOLO 19 Equipaggiamenti

19.1	Le cinture di sicurezza	244
19.2	I sistemi di ritenuta per bambini	245
19.3	Equipaggiamenti per gli utenti di veicoli a due ruote	246
	Casco	246
	<i>Manutenzione del casco</i>	247
	Guanti	247
	Stivali	248
	Giacche	248
19.4	Uso di lenti o di determinati apparecchi durante la guida	248
	Alcuni quiz ministeriali sull'argomento	249

CAPITOLO 20 Documenti di guida e circolazione

20.1	I documenti richiesti per la circolazione	252
20.2	Carta di circolazione e immatricolazione	252
20.3	La targa di immatricolazione	254
	Smarrimento, sottrazione, deterioramento e distruzione di targa.....	254
	Targa di prova	255
20.4	Il registro unico telematico dei veicoli fuori uso e il certificato di rottamazione digitale	255
20.5	La patente di guida	256
	Categorie	257
	Durata e conferma della validità della patente	260
	Limitazioni per i neo-patentati	261
	Patente a punti.....	262
	Revisione della patente.....	263
	Ritiro della patente	263
	Sospensione della patente	264
	Sospensione della patente per i neo-patentati	264
	Sospensione breve della patente in relazione al punteggio	264
	Revoca della patente	265
	Guida senza patente.....	266

20.6	Responsabilità civile e penale	266
	Responsabilità civile	266
	Assicurazione RCA (Responsabilità civile auto)	266
	Responsabilità penale	267
	Alcuni quiz ministeriali sull'argomento	268

CAPITOLO 21 **Rispetto dell'ambiente**

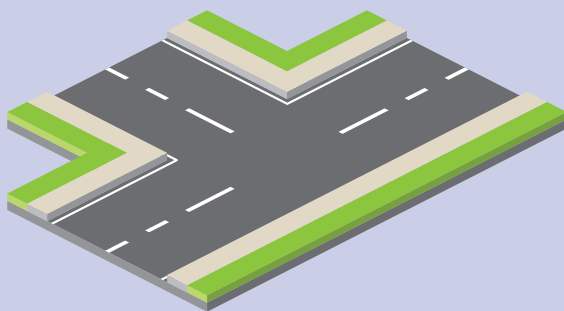
21.1	L'efficienza dei veicoli in circolazione	270
21.2	Il consumo di carburante	270
21.3	L'inquinamento dell'aria	270
21.4	La limitazione dei rumori	272
21.5	Gli atti vietati	272
	Alcuni quiz ministeriali sull'argomento	274

Parte Prima

La strada

CAPITOLO 1

La strada e il suo uso



1.1	Strada: definizioni e uso	4
1.2	Definizione e classificazione dei veicoli	11
1.3	Doveri del conducente nell'uso della strada	16



1.1 Strada: definizioni e uso

La **strada** è l'area a uso pubblico destinata alla circolazione dei pedoni, dei veicoli e degli animali. [→11012]

Secondo le caratteristiche costruttive, tecniche e funzionali, una strada può essere classificata come:



- **autostrada**, ossia una strada a carreggiate indipendenti o separate da spartitraffico invalicabile, priva di intersezioni (incroci) a raso o di accessi privati e dotata di recinzioni e sistemi di assistenza all'utente lungo tutto il tracciato. L'accesso è riservato a talune categorie di veicoli a motore e avviene mediante speciali corsie per l'ingresso e l'uscita dei veicoli. Tra gli altri, è vietata la circolazione sulle autostrade a:

- velocipedi, ciclomotori, motocicli di cilindrata inferiore a 150 cm³;
- macchine agricole.

Il limite di velocità sulle autostrade è di 130 km/h; [→11013]



- **strada extraurbana principale**, ossia una strada a carreggiate indipendenti o separate da spartitraffico invalicabile, ciascuna con almeno due corsie di marcia, priva di intersezioni (incroci) a raso, con accessi laterali coordinati (intersezioni a livelli sfalsati) e dotata di apposite aree di sosta. È contraddistinta da appositi segnali di inizio e fine con colore di fondo blu. L'accesso è riservato a talune categorie di veicoli a motore e avviene mediante speciali corsie di accelerazione. Il limite di velocità sulle strade extraurbane principali è di 110 km/h; [→11005]

- **strada extraurbana secondaria**, con un'unica carreggiata con almeno una corsia per senso di marcia e banchine. Il limite di velocità sulle strade extraurbane secondarie è di 90 km/h;
- **strada urbana di scorrimento**, dotata di carreggiate indipendenti o separate da spartitraffico, ciascuna con almeno due corsie di marcia ed eventuale corsia riservata ai mezzi pubblici, banchina pavimentata a destra e marciapiedi, con eventuali intersezioni a raso semaforizzate.

Sono previste, per la sosta dei veicoli, apposite aree o fasce laterali esterne alla carreggiata, entrambe con immissioni e uscite concentrate.



Il limite di velocità sulle strade urbane di scorrimento è di 70 km/h (se la strada è oggetto di apposita delibera della Giunta comunale ed esiste apposita segnaletica);

- **strada urbana di quartiere**, a carreggiata unica con almeno due corsie, banchine pavimentate e marciapiedi.

Sono previste, per la sosta dei veicoli, aree attrezzate con apposita corsia di manovra, esterna alla carreggiata.

Il limite di velocità sulle strade urbane di quartiere è di 50 km/h;

- **strada urbana ciclabile**, a carreggiata unica, con limite di velocità non superiore a 30 km/h, definita da apposita segnaletica verticale, con priorità per i velocipedisti;
- **strada locale, urbana od extraurbana**, opportunamente sistemata, non facente parte degli altri tipi di strade.

Il limite di velocità è di 50 km/h sulle strade locali urbane e di 90 km/h su quelle extraurbane;

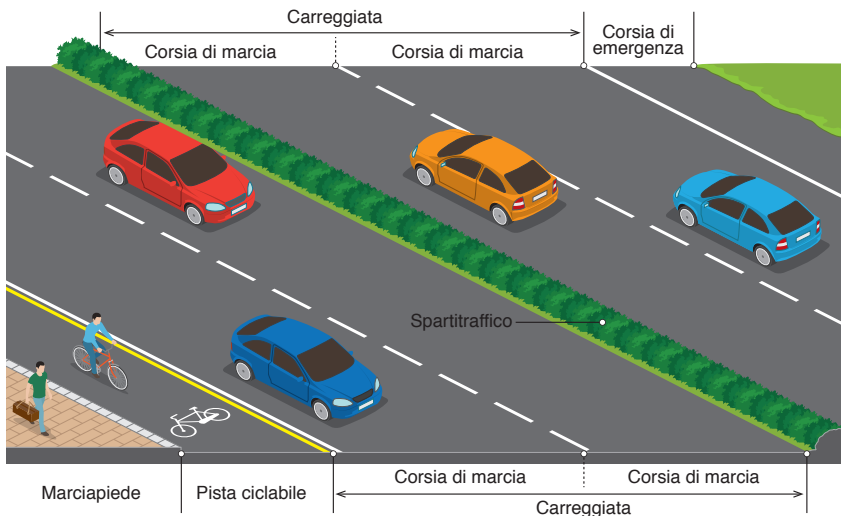
- **itinerario ciclopedonale**, ossia una strada locale, urbana, extraurbana o vicinale, destinata in prevalenza alla percorrenza pedonale e ciclabile e caratterizzata da una sicurezza intrinseca a tutela dell'utenza debole della strada.

La strada comprende sostanzialmente tutti gli elementi stradali, ossia, tra gli altri: *carreggiate, corsie, attraversamenti pedonali, banchine, salvagente, marciapiedi, isole di traffico, intersezioni, passaggi a livello, passi carrabili, zone a traffico limitato, aree pedonali* ecc.

Carreggiata

Si tratta della parte della strada destinata allo scorrimento dei veicoli; è composta da una o più **corsie di marcia**, generalmente pavimentata e delimitata da strisce di margine.

La carreggiata può essere a senso unico o a doppio senso di circolazione e può comprendere oltre alle corsie (anche quelle specializzate, come quelle di accelerazione e decelerazione), anche gli **attraversamenti ciclabili** e gli **attraversamenti pedonali**. [→11014] [→11015]



Il manuale, aggiornato alle più recenti disposizioni introdotte nel **Codice della strada** dalla legge n. 177 del 2024, fornisce un **indispensabile supporto** didattico a quanti intendano prepararsi a sostenere l'**esame per la patente di guida**

Manuale per la preparazione all'esame teorico per il conseguimento della **patente di guida**.

Il testo è aggiornato agli **ultimi interventi legislativi nella materia della circolazione stradale**: il **D.L. 16-6-2022, n. 68** (cosiddetto «Decreto Infrastrutture-bis»), conv. in **L. 5-8-2022, n. 108**, intervenuto ad accelerare la marcia verso la decarbonizzazione, in direzione di una sempre maggior sostenibilità nel trasporto stradale; il **D.P.R. 23-9-2022, n. 177**, col registro unico telematico dei veicoli fuori uso e loro cessazione dalla circolazione; il **D.L. 13-6-2023, n. 69**, conv. in **L. 10-8-2023, n. 103**, sulla regolamentazione della circolazione fuori e dentro i centri abitati; la **L. 25-11-2024, n. 177**, con le recenti modifiche al codice della strada.

Il manuale, suddiviso in quattro parti e ventuno capitoli, offre una sintesi chiara e completa degli argomenti d'esame. Le numerose **illustrazioni**, la **struttura in paragrafi** e il **linguaggio semplice** aiutano il candidato a comprendere i temi principali e la terminologia necessaria per lo svolgimento dell'esame.

All'interno del testo, inoltre, sono presenti per ogni argomento i rimandi ai **quesiti ufficiali** per mostrare l'immediata connessione tra la teoria e i quiz (i riferimenti in parentesi al termine di ciascun paragrafo indicano proprio i relativi quiz così come codificati nel database ufficiale).

I quiz proposti alla fine di ogni capitolo, estratti dal **listato ministeriale**, consentono al candidato di verificare immediatamente il proprio grado di preparazione.


In **omaggio** con il volume è disponibile un **software di simulazione**, sul fac-simile dell'interfaccia ministeriale.



ESTENSIONI ONLINE

Software di **simulazione**

Grazie al **software online** sul **fac-simile** dell'interfaccia **ministeriale**, accessibile gratuitamente nell'area riservata previa registrazione, sarà possibile effettuare verifiche e simulare lo **svolgimento** della **prova d'esame**.



€ 16,00

